



IL MERCATO DEL CREDITO IN ITALIA

I DATI DEI CONFIDI ITALIANI

COSTI DI ORGANIZAZIONE

MERCATO DEL GRANDI

MERCATO CREDITO ALLE CIPRESSO

LE DE LE MEDIE

FONTI



BANCA D'ITALIA
EUROSISTEMA

Statistiche

Banche e istituzioni finanziarie:
finanziamenti e raccolta per settori e territori



Ministero delle Imprese
e del Made in Italy

Fondo di garanzia



BANCA D'ITALIA
EUROSISTEMA

Statistiche

Banche e istituzioni finanziarie:
articolazione territoriale

L'ECONOMIA ITALIANA IN BREVE

Dipartimento di Economia e statistica



BANCA D'ITALIA
EUROSISTEMA

Statistiche

Banche e moneta:
serie nazionali



ANALISI & RICERCHE

CRIF
Together to the next level



BANCA D'ITALIA
EUROSISTEMA

Statistiche

Banche e istituzioni finanziarie:
condizioni e rischiosità del credito per settori e territori



BANCA D'ITALIA
EUROSISTEMA

Rapporto sulla stabilità finanziaria

Annual Report on
European SMEs
2023/2024



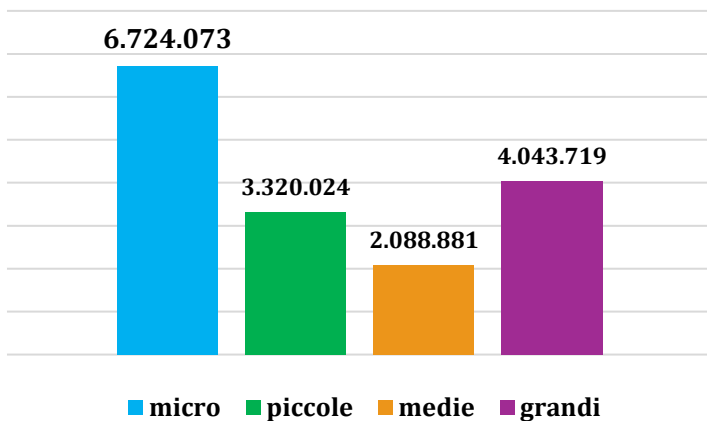
BANCA D'ITALIA
EUROSISTEMA

Relazione annuale

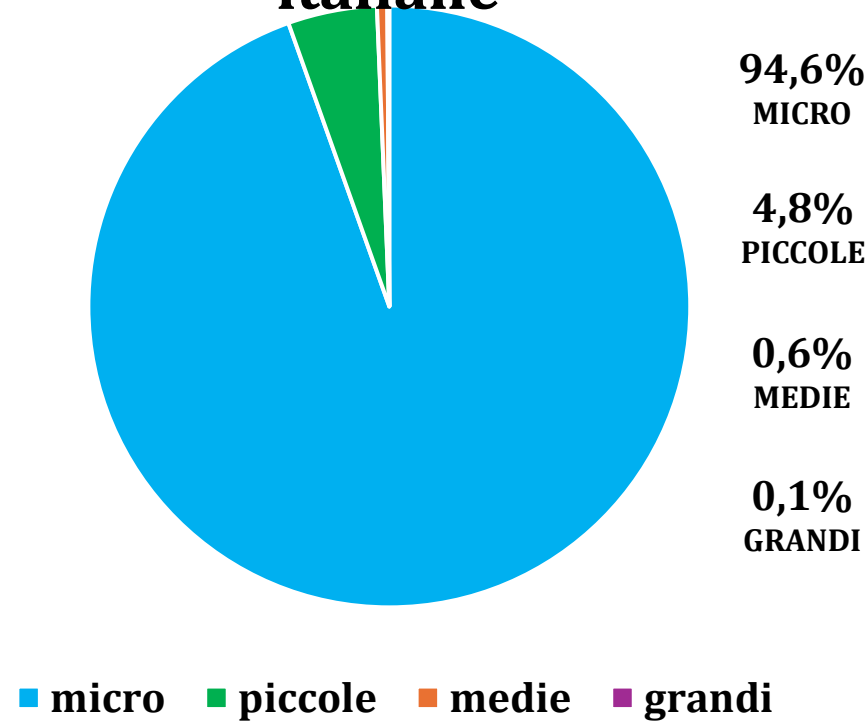
Roma, 31 maggio 2024

IMPRESE ITALIANE

Dipendenti imprese italiane



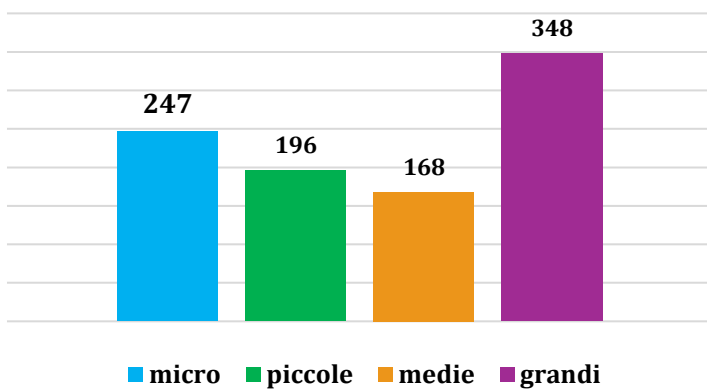
Composizione imprese italiane



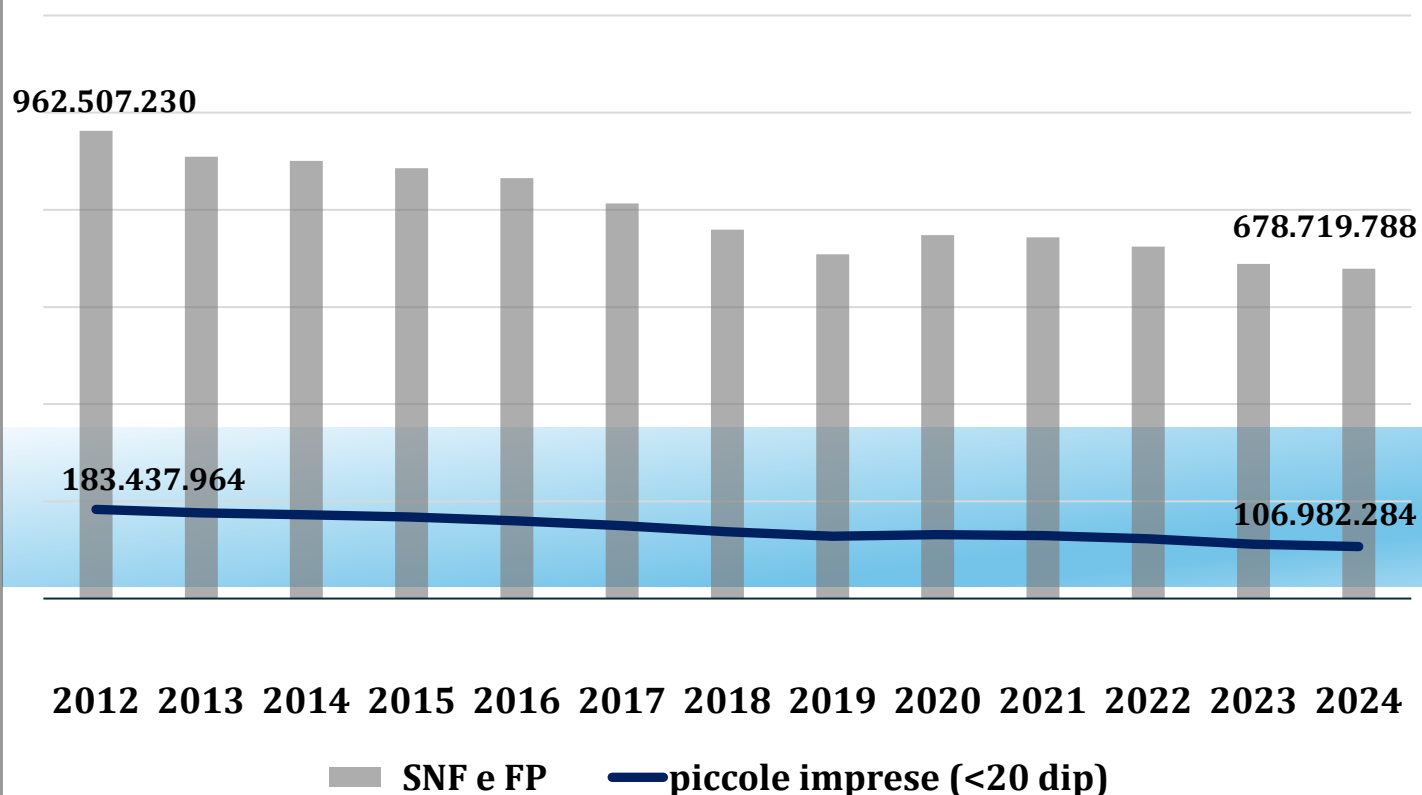
Il settore micro rappresenta un'area cruciale, ma è penalizzato dalla mancanza di dati di qualità e alti costi fissi per pratiche bancarie.

Le microimprese continuano a subire un calo del credito a causa della complessità di valutazione e alla poca marginalità del settore.

Valore imprese italiane



Contrazione del credito alle imprese 2012 - 2024



L'ultimo decennio ha visto una **progressiva e persistente** contrazione del credito bancario.

Il fenomeno ha interessato tutte le imprese del Paese, sebbene si sia manifestato con una maggiore intensità nei confronti delle imprese di ridotte dimensioni.

In proporzione, infatti, le imprese con un numero di dipendenti inferiore a 20 hanno subito una riduzione del credito pari al 42%.



CREDITO E FONDO DI GARANZIA

La contrazione del credito è proseguita nonostante la maggiore operatività del Fondo Centrale di Garanzia sulle fasce di importo minori.

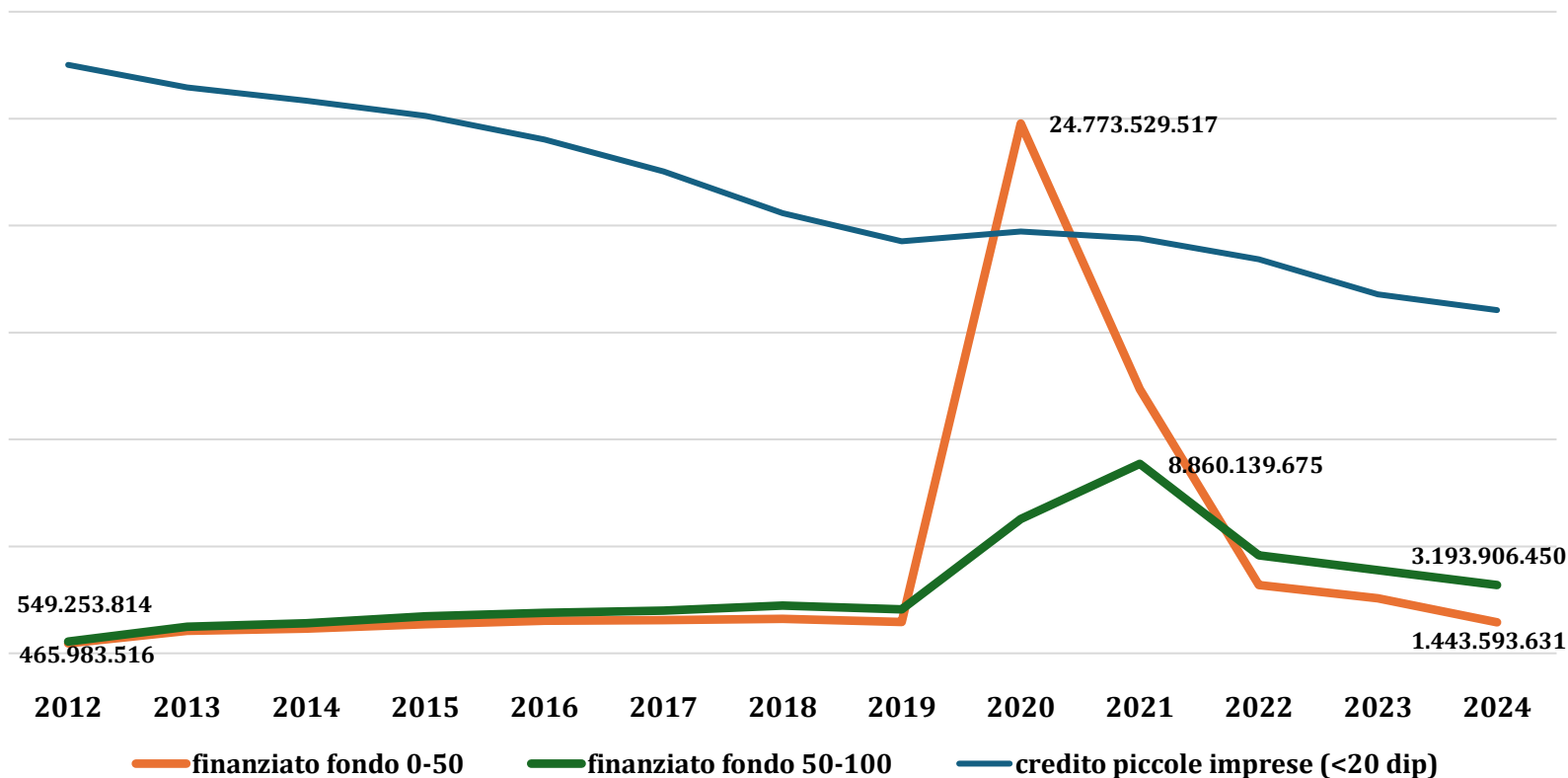
I valori del Fondo riferibili al «finanziato» sulle fasce di importo 0-50.000 e 50.000-100.000 hanno visto un aumento pari, rispettivamente, al 210% e 481%.

+ 210%
(0-50)



+ 481%
(50-100)

Credito alle imprese e operatività Fondo Centrale 2012 - 2024



COSTI DI ORGANIZAZIONE

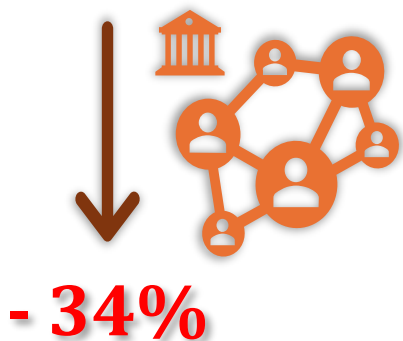
MERCATO DEL GRANDI

MERCATO CREDITO ALLE CIPRESSO

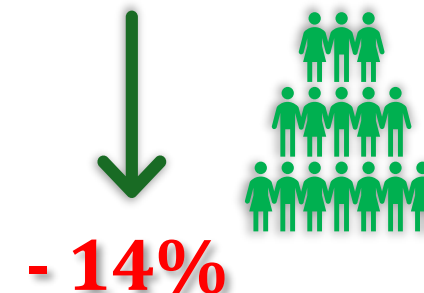
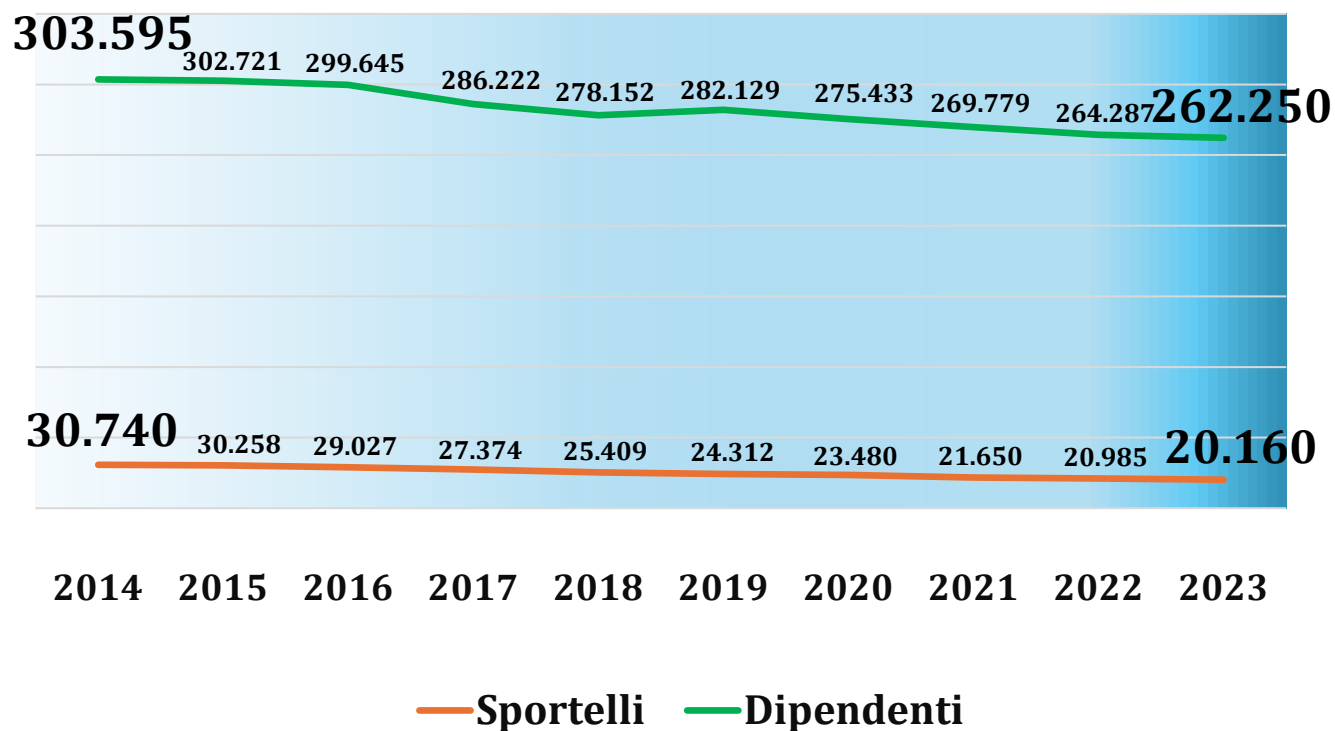
LE DE LE MEDIE

BANCHE – DISTRIBUZIONE TERRITORIALE

Il credit crunch è stato affiancato da politiche interne organizzative finalizzate alla razionalizzazione dei costi di struttura, a discapito, però, della prossimità territoriale.



Desertificazione bancaria 2014 - 2023



La «desertificazione bancaria» ha comportato, non solo una riduzione del 35% del numero delle banche, ma soprattutto **degli sportelli e delle risorse presenti sul territorio.**

In questo modo, le imprese hanno subito, altresì, una riduzione dei servizi consulenziali a loro favore.

COSTI DI ORGANIZAZIONE


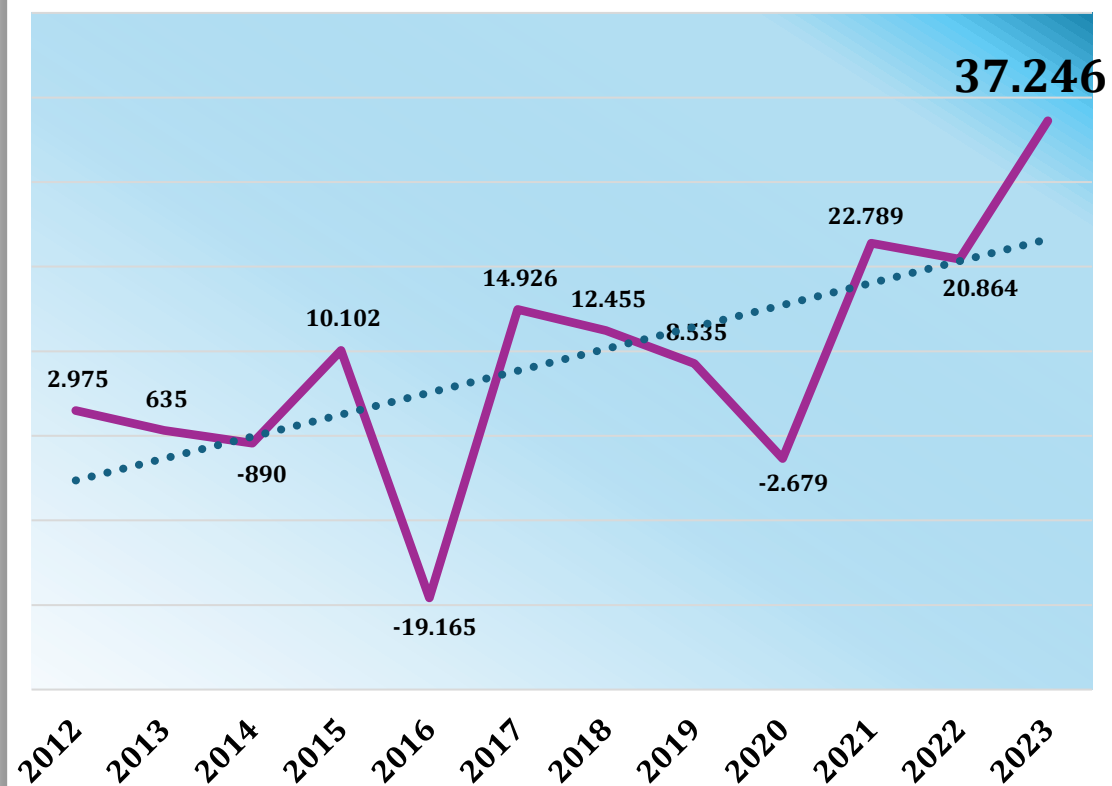
MERCATO DEL GRANDI

MERCATO CREDITO ALLE CIPRESSO

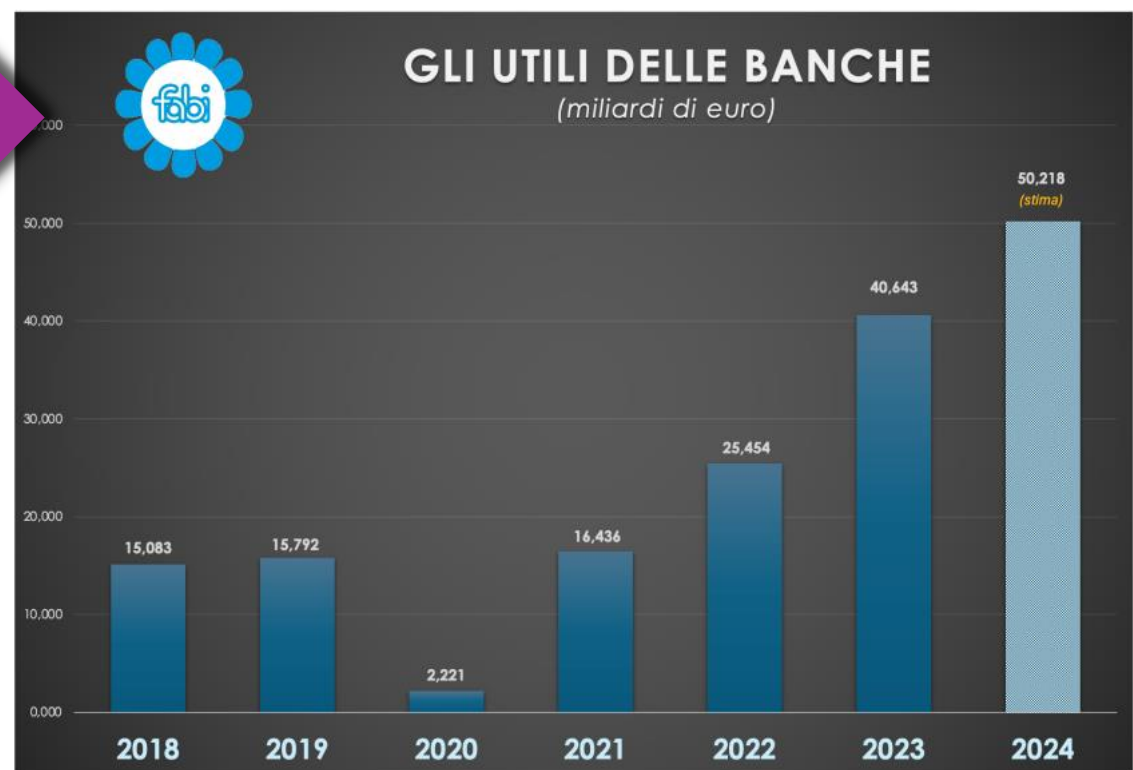
LE DE LE MEDIE

BANCHE - UTILI

Utili/Perdite delle banche 2012 - 2023



GLI UTILI DELLE BANCHE (miliardi di euro)



L'analisi dei risultati registrati dal sistema bancario nell'ultimo decennio evidenzia una rilevante crescita, soprattutto nei più recenti esercizi. **Crescita che sembrerebbe confermata anche per il 2024**, almeno secondo le indagini condotte da Fabi sui principali gruppi bancari del Paese.



COSTIS DI ORGANIZATONA

MERCATO DEL GRANDI

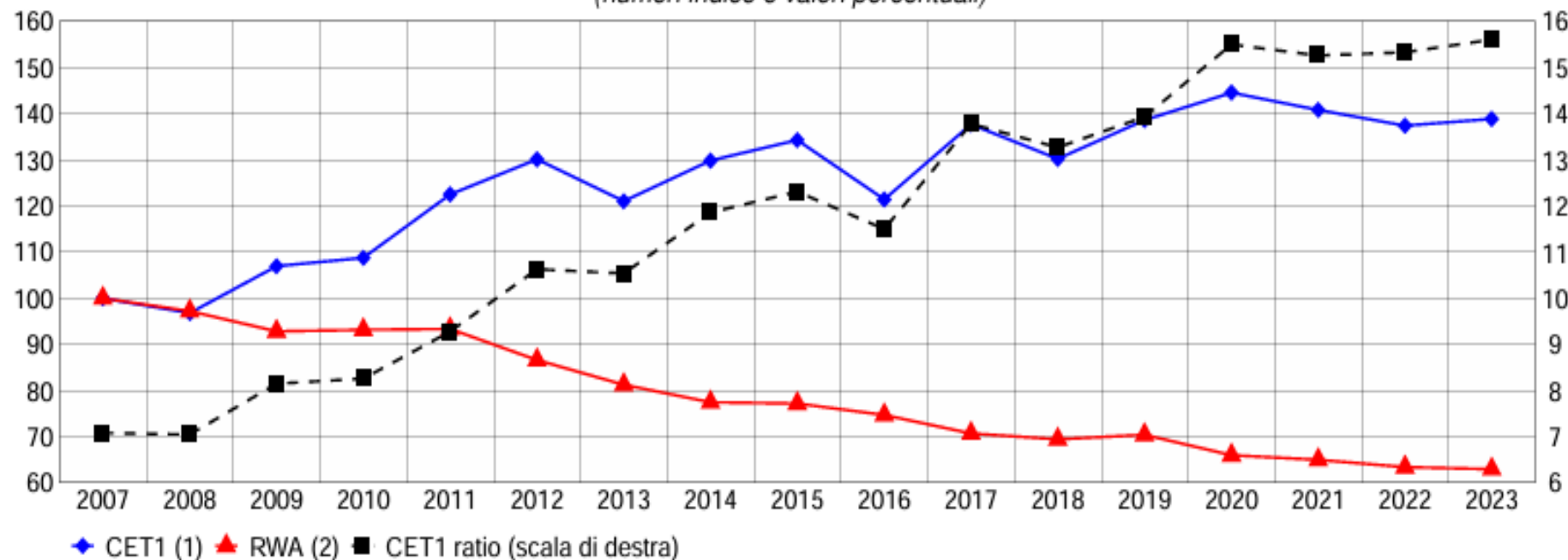
MERCATO CREDITO ALLE CIPRESSO

LE DE LE MEDIE

BANCHE - PATRIMONIO

31 – Patrimonializzazione delle banche

(numeri indice e valori percentuali)



Fonte: segnalazioni di Vigilanza consolidate per i gruppi bancari e individuali per il resto del sistema.

(1) Fino al 2013 per capitale di migliore qualità si intende il "core tier 1"; dal 2014 si intende il "common equity tier 1" (CET1). Indice: 2007=100. – (2) "Risk-Weighted Assets". Indice: 2007=100.

CET1
RATIO



RWA



COSTI DI ORGANIZAZIONE

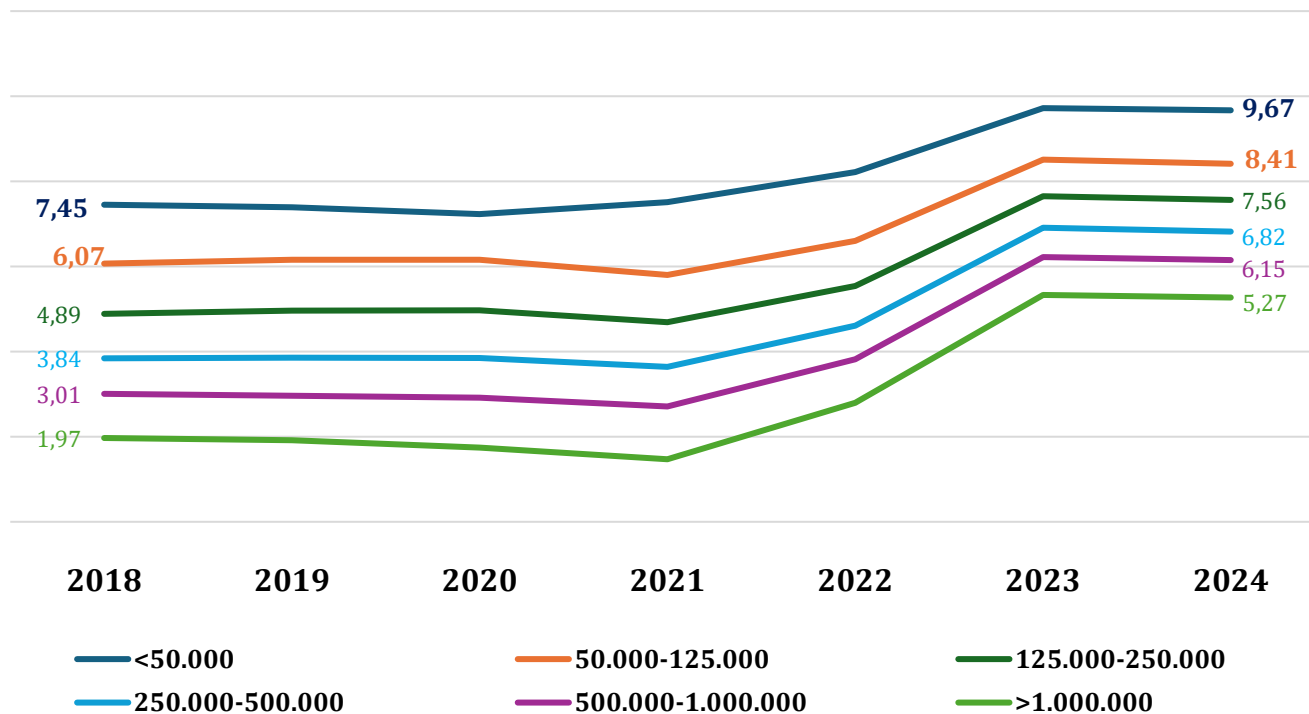
MERCATO DEL GRANDI

MERCATO CREDITO ALLE CIPRESSO

LE DE LE MEDIE

TASSI

Tassi finanziamenti per liquidità 2018 - 2024



Tassi d'interesse e rendimento dell'operazione.

Le normative europee e nazionali incidono sui **costi operativi**, con un impatto maggiore sulle microimprese.

Tempi lunghi e difficoltà per valutazioni rapide e innovative penalizzano il settore.

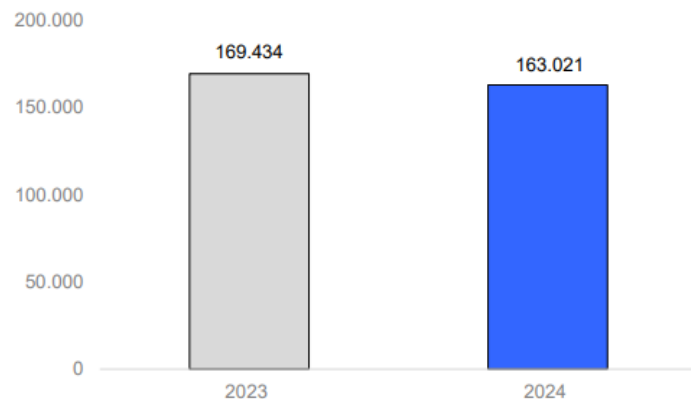
TASSI



CREDITO

FONDO DI GARANZIA 2024

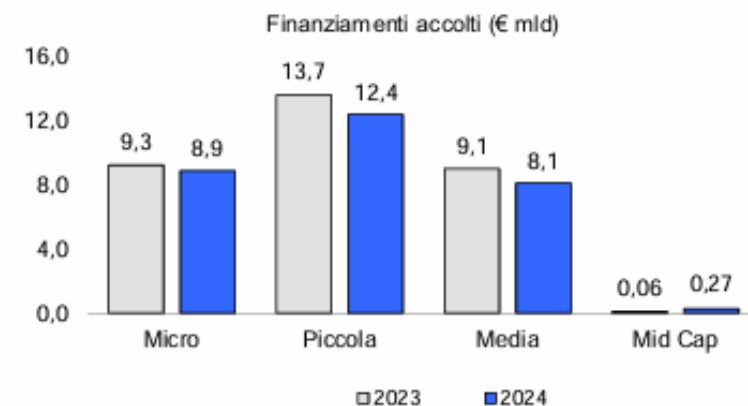
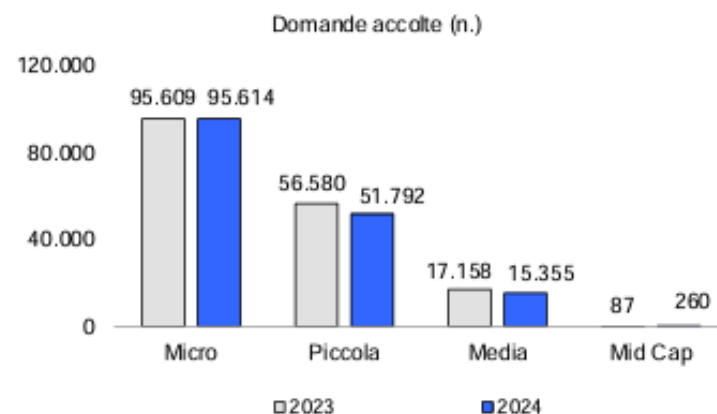
Grafico 2 – Domande accolte 1° gennaio-30 settembre 2023 – 1° gennaio-30 settembre 2024 (n.)



Le domande accolte nei primi 9 mesi del 2024 sono pari a 163.021, in lieve riduzione rispetto allo stesso periodo del 2023

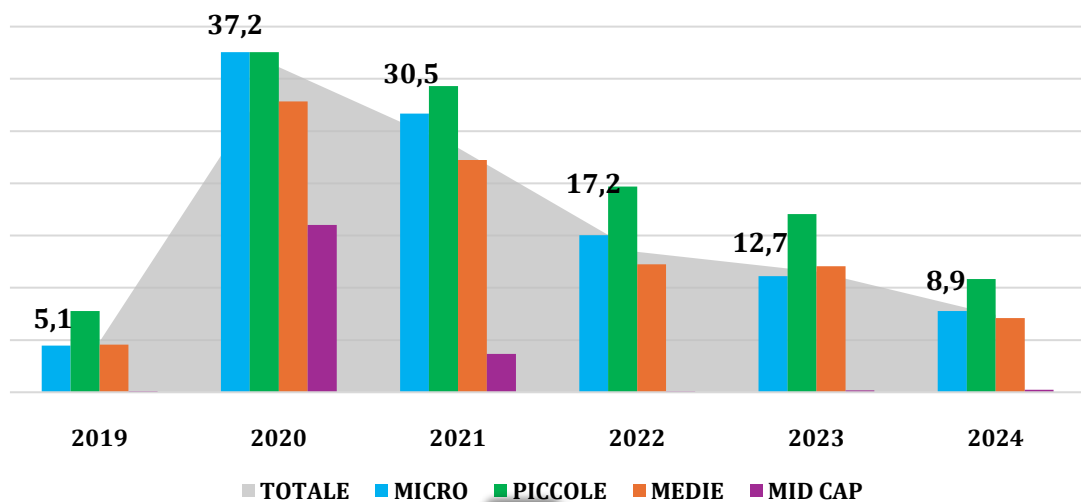
La distribuzione dell'operatività per dimensione di impresa evidenzia un numero di operazioni maggiore verso microimprese, a fronte di un volume di finanziato inferiore

Grafico 10 – Domande e finanziamenti accolti per dimensione d'impresa, 1° gennaio -30 settembre 2023 – 1° gennaio-30 settembre 2024



FONDO DI GARANZIA 2019 - 2024

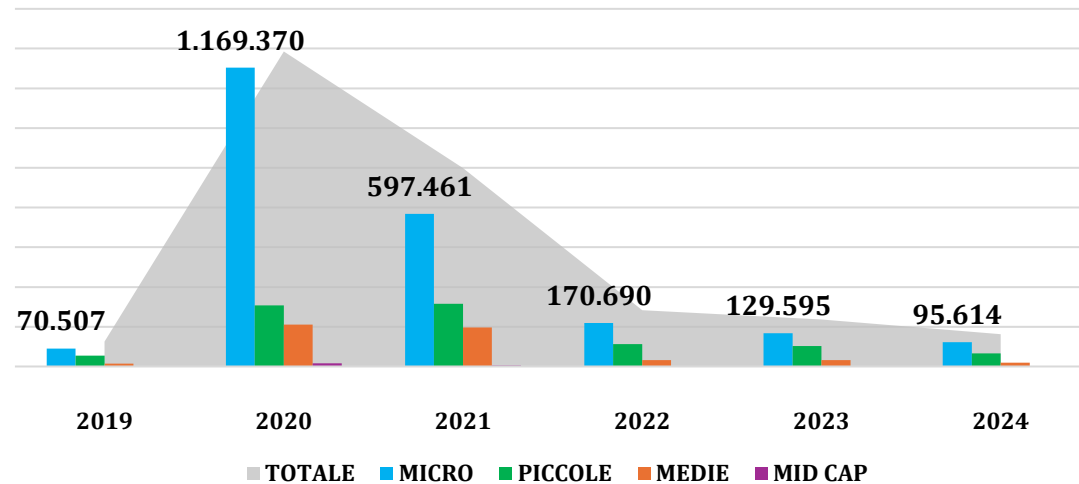
Valori finanziati
2019 - 2024



	MICRO	PICCOLE	MEDIE	MID CAP
2019	5,1	8,9	5,2	0,1
2020	37,2	37,2	31,8	18,3
2021	30,5	33,5	25,4	4,2
2022	17,2	22,5	14,0	0,1
2023	12,7	19,5	13,8	0,2
2024	8,9	12,4	8,1	0,3

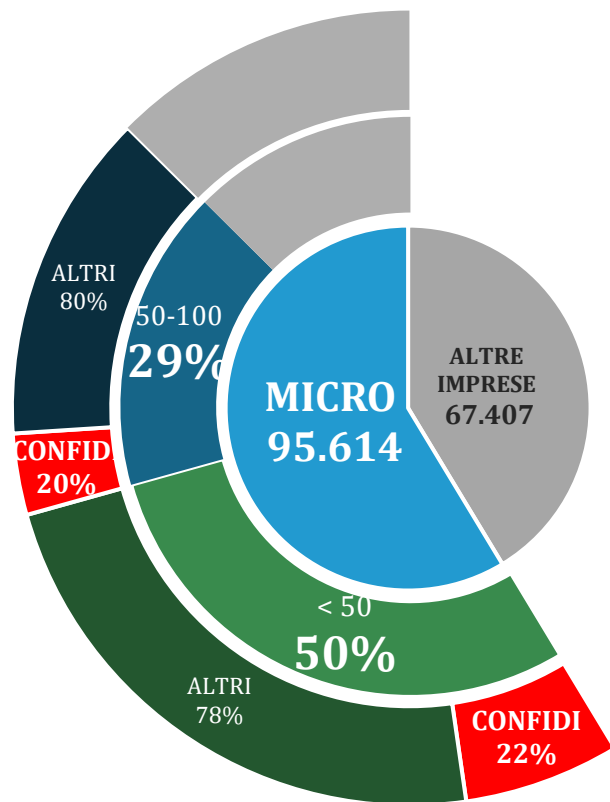
	MICRO	PICCOLE	MEDIE	MID CAP
2019	70.507	42.472	11.834	141
2020	1.169.370	239.281	164.349	12.344
2021	597.461	245.314	152.878	3.411
2022	170.690	87.534	24.700	132
2023	129.595	80.551	25.592	155
2024	95.614	51.792	15.355	260

Numero operazioni
2019 - 2024

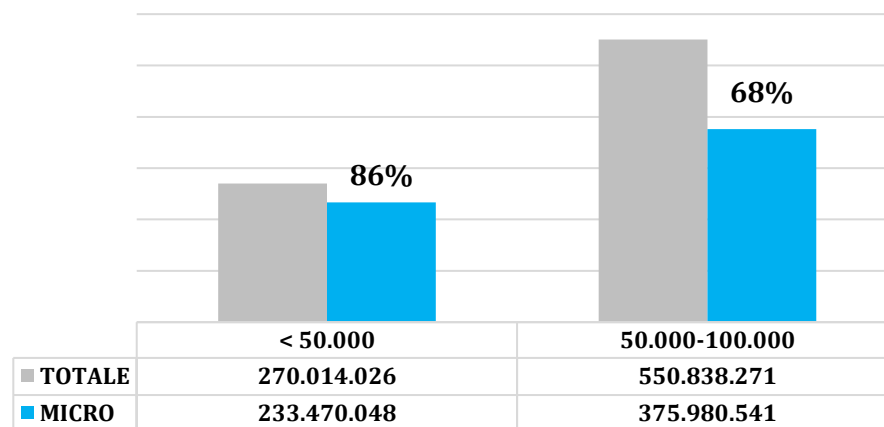


FONDO DI GARANZIA 2024 – CONFIDI

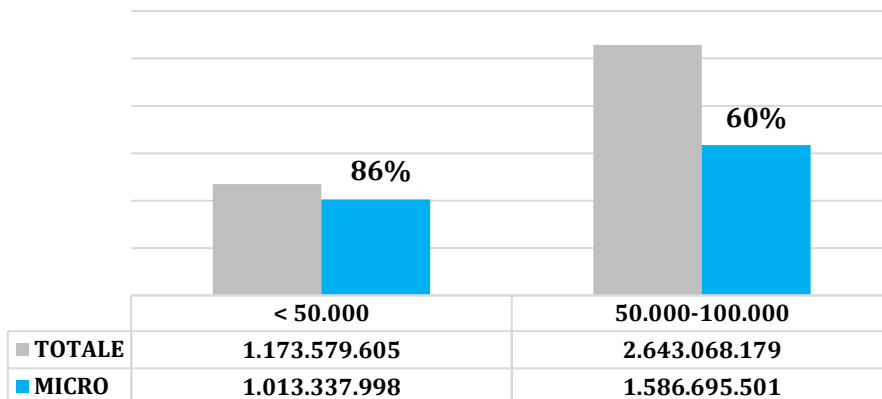
Numero di operazioni Confidi



Composizione volumi Confidi



Composizione volumi Altri



I dati sull'operatività dei Confidi confermano la maggiore destinazione a **microimprese**

COSTI DI
ORGANIZATONA

MERCATO
DEL GRANDI

MERCATO
CREDITO
ALLE CIPRESSO

LE DE
LE MEDIE

FONDO DI GARANZIA 2024 – CONFIDI

FEDART E' IL TERZO OPERATORE ITALIANO DISTANZIATO DI 1600 PRATICHE..

	FINANZIATO FINO A 100 MILA EURO			DI CUI MICROIMPRESE		
	N. Operazioni	Finanziato	Garantito	N. Operazioni	Finanziato	Garantito
TOTALE FEDART	13.160	533.370.979	411.031.530	10.694	405.948.380	313.043.245

COSTI DI
ORGANIZATONA

MERCATO
DEL GRANDI

MERCATO
CREDITO
ALLE CIPRESSO

LE DE
LE MEDIE

SINERGIA TRA ATTORI DEL CREDITO

John Nash

ha studiato l'importanza di obiettivi condivisi.

Nel settore del credito per micro e piccole imprese

è necessario trovare maggiore collaborazione tra

banche, confidi, Regioni e FCG

La collaborazione può ridurre sprechi e migliorare i risultati collettivi,
investendo meno risorse.

Tra Fondo e Confidi è iniziata già una collaborazione
che mira ad aumentare i vantaggi degli operatori (importo ridotto)

Rimane, tuttavia, necessario migliorare le collaborazioni esistenti
proponendo sul territorio nazionale le azioni regionali che funzionano

COSTI DI ORGANIZAZIONE

MERCATO DEL GRANDI

MERCATO CREDITO ALLE CIPRESSO

LE DE LE MEDIE

CREDITO IMPRESE

ATTORI COINVOLTI

CRITICITA'

RIDUZIONE STRUTTURALE PER MICRO E PICCOLE IMPRESE

CONFIDI

MARGINI OPERAZIONI VERSO MICRO RISPETTO AD ALTRE ATTIVITA'

FONDO CENTRALE DI GARANZIE

MENO PRESENZA TERRITORIALE DELLE BANCHE RIGIDITA' NEL PROGETTARE SPECIFICI PRODOTTI DI CREDITO PER I GRANDI OPERATORI

OBIETTIVO

BANCHE

RILANCIARE OFFERTA DEL CREDITO

REGIONI

NORMATIVE NAZIONALE ED EUROPEE CHE AUMENTANO I COSTI FISSI

SOLUZIONE

FCG

REGIONI

AUMENTO DELL'IMPORTO RIDOTTO

INCENTIVI SPECIFICI PER MICRO E PICCOLE

MANTENERE SCONTO PRUDENZIALE E COPERTURA PERDITE ELEVATI

MIGLIORARE MARGINALITA' DEI PRODOTTI

SEMPLICARE PROCESSI E MODALITA OPERATIVE

NON SOVRAPPORSI CON LE MISURE NAZIONALI

CONFIDI

RACCOGLIERE SIA MISURE NAZIONALI SIA REGIONALI OFFRENDO UN PRODOTTO «CHIAVI IN MANO»

BANCHE

MICRO E PICCOLE IMPRESE



COSTI DI
ORGANIZATONA

MERCATO
DEL GRANDI

MERCATOL
CREDITO
ALLE CIPRESSO

LE DE
LE MEDIE

CONCLUSIONI



Obiettivo

Il calo strutturale del credito alle microimprese è una sfida che richiede collaborazione, interventi nazionali e regionali efficaci e un approccio strategico condiviso.



Strategie per il settore delle microimprese

Rendere il mercato del credito più appetibile e semplice per le microimprese.



Visione del Confidi

- 1) continuare a essere orgoglioso del proprio ruolo mutualistico, supportando le microimprese dove le banche non intervengono.
- 2) sensibilizzare istituzioni e stakeholder regionali sull'importanza del mercato del credito per le microimprese.

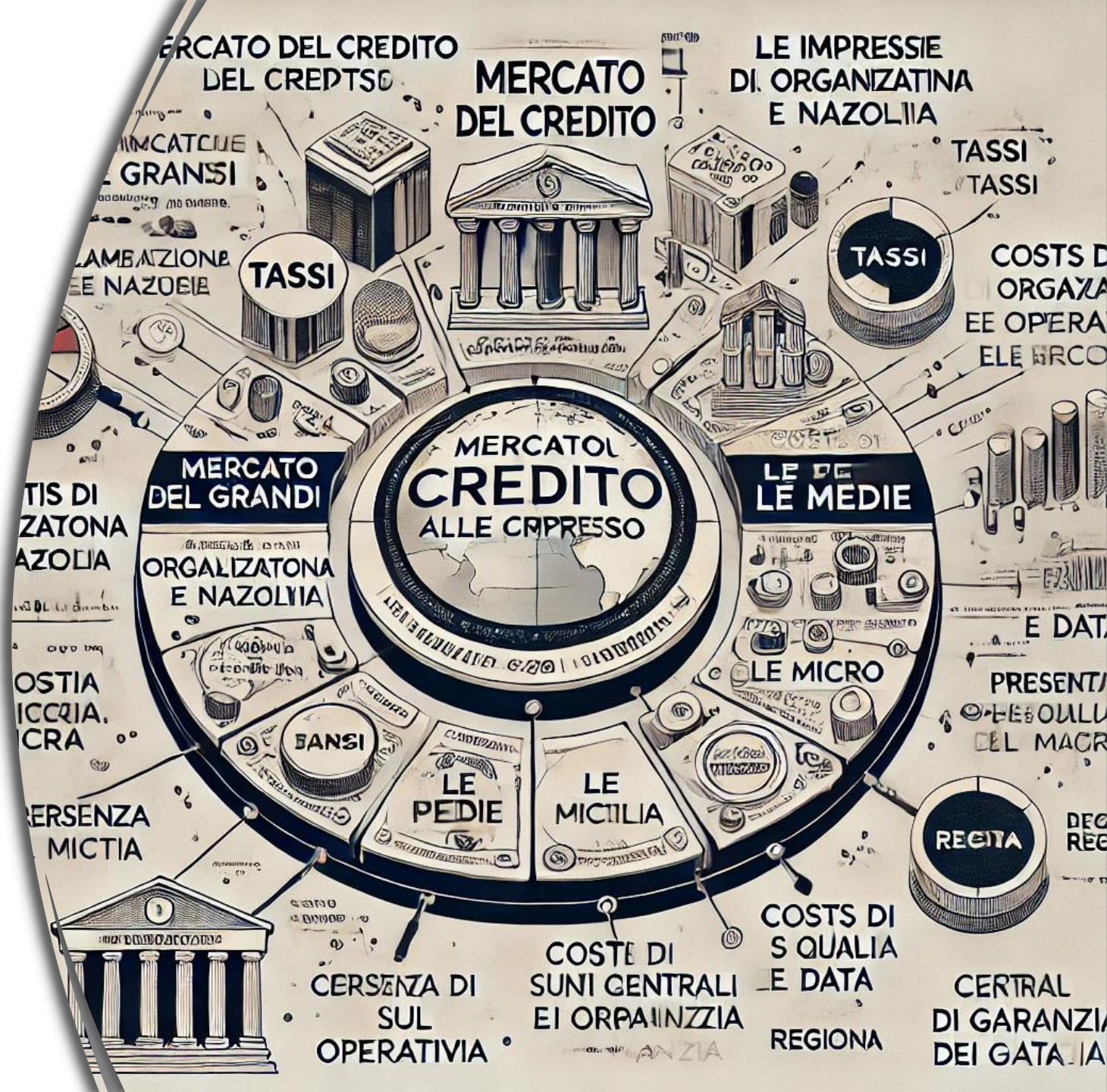
I DATI DEI CONFIDI ITALIANI

1 - PRINCIPALI DATI DEI CONFIDI

2 - FOCUS SU CONFIDI MAGGIORI

3 - FOCUS SU CONFIDI MINORI

4 - ALCUNI DATI A SETTEMBRE 2024



COSTI DI
ORGANIZATONA

MERCATO
DEL GRANDI

MERCATO
CREDITO
ALLE CIPRESSO

LE DE
LE MEDIE


PERIMENTRO



LA NUOVA RICERCA FEDART FIDI
NEL 2023 HA ELEBORATO I DATI
DI:



**32 BILANCI DI CONFIDI VIGILATI
DA BANCA D'ITALIA (100%)**



**131 BILANCI CONFIDI ISCRITTI
ALL'ORGANISMO (81%)**

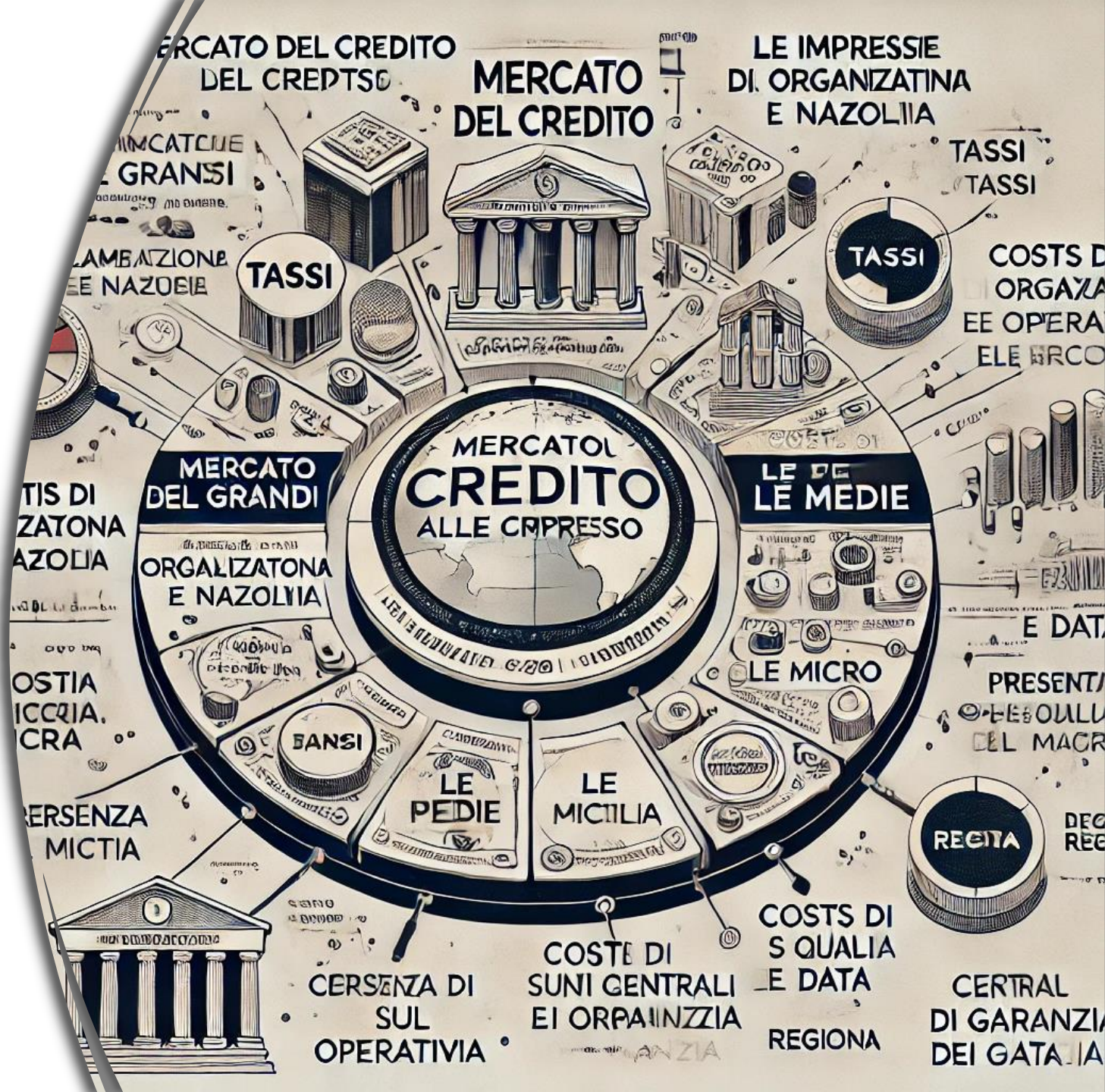
I DATI DEI CONFIDI ITALIANI

1 - PRINCIPALI DATI DEI CONFIDI

2 - FOCUS SU CONFIDI MAGGIORI

3 - FOCUS SU CONFIDI MINORI

4 - ALCUNI DATI A SETTEMBRE 2024



COSTI DI ORGANIZAZIONE

MERCATO DEL GRANDI

MERCATO CREDITO ALLE CIPRESSO

LE DE LE MEDIE

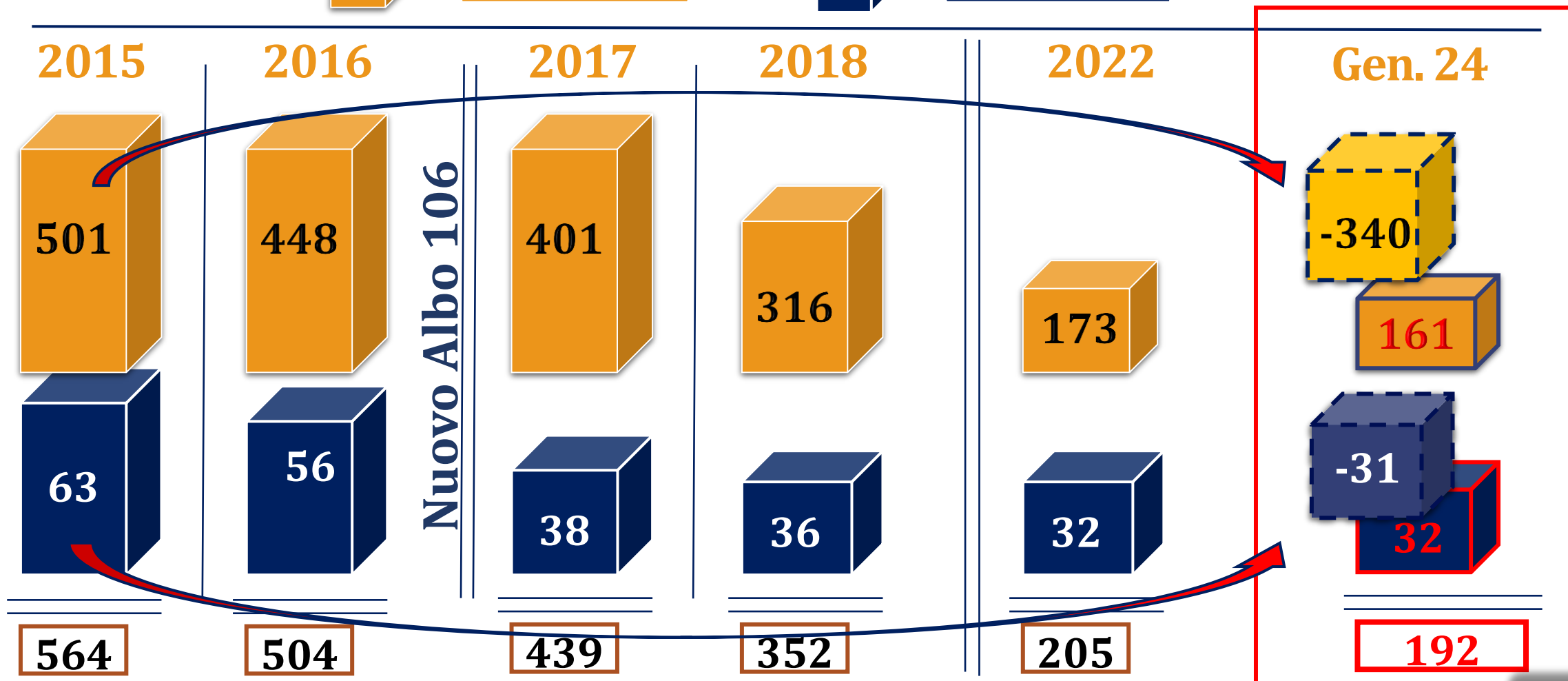
SISTEMA DEI CONFIDI



n. Minori



n. Maggiori



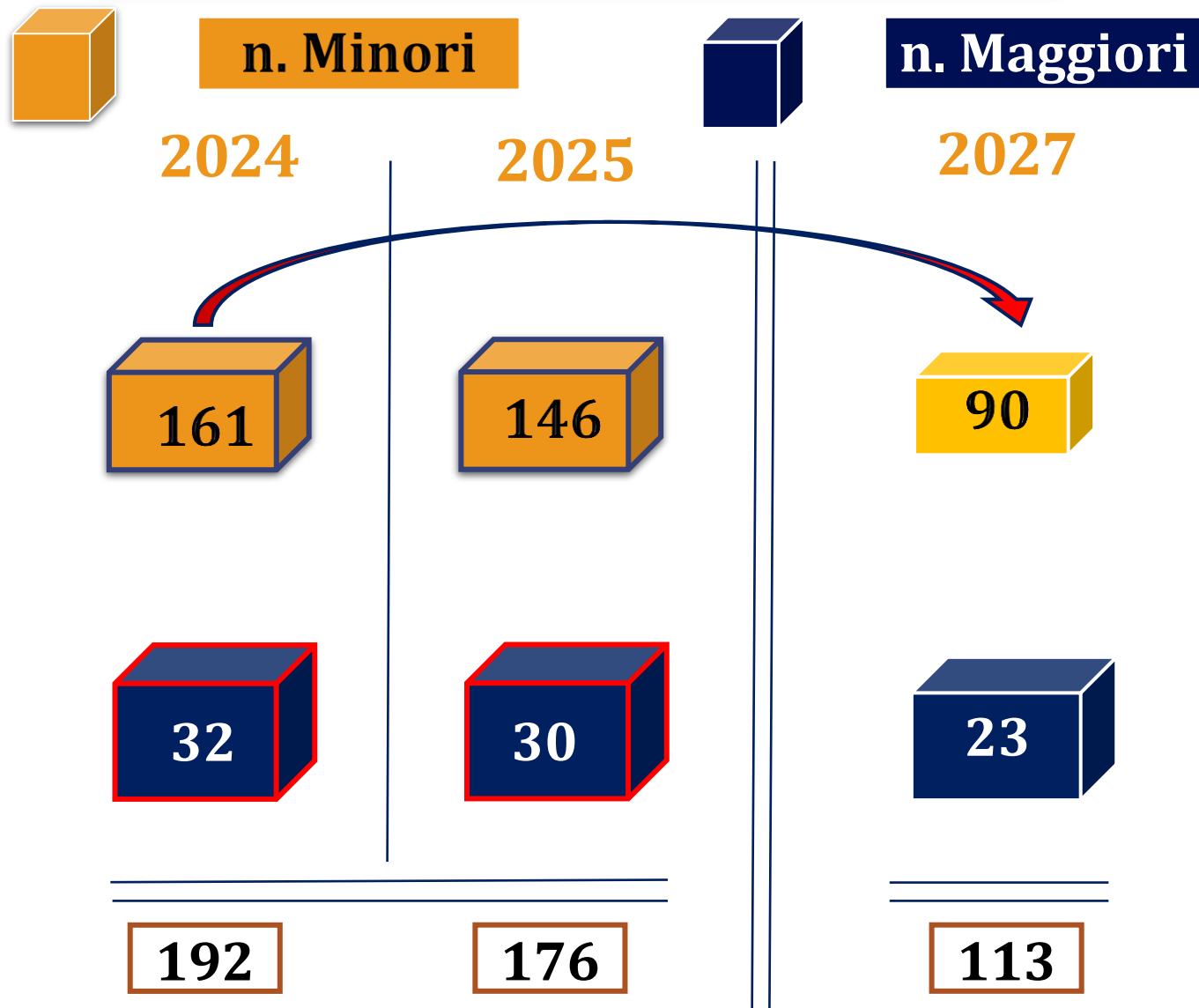
COSTI DI ORGANIZAZIONE

MERCATO DEL GRANDI

MERCATO CREDITO ALLE CIPRESSO

LE DE LE MEDIE

SISTEMA DEI CONFIDI – EVOLUZIONE ATTESA



COSTIS DI
ORGANIZATONA

MERCATO
DEL GRANDI

MERCATO
CREDITO
ALLE CIPRESSO

LE DE
LE MEDIE

NUMERI DEL SISTEMA DEI CONFIDI



* Il numero complessivo dei confidi è di 193; 32 maggiori e 161 minori alla data del 15 gennaio 2024 (ultima disponibile -fonte OCM - Organismo confidi minori.)

* La rilevazione è stata effettuata sull'intera popolazione dei confidi vigilati (32) e su un campione rappresentativo di 131 confidi minori pari all'81%.

COSTI DI ORGANIZAZIONE

MERCATO DEL GRANDI

MERCATO CREDITO ALLE CIPRESSO

LE DE LE MEDIE

STOCK DI GARANZIE DEL SISTEMA DEI CONFIDI

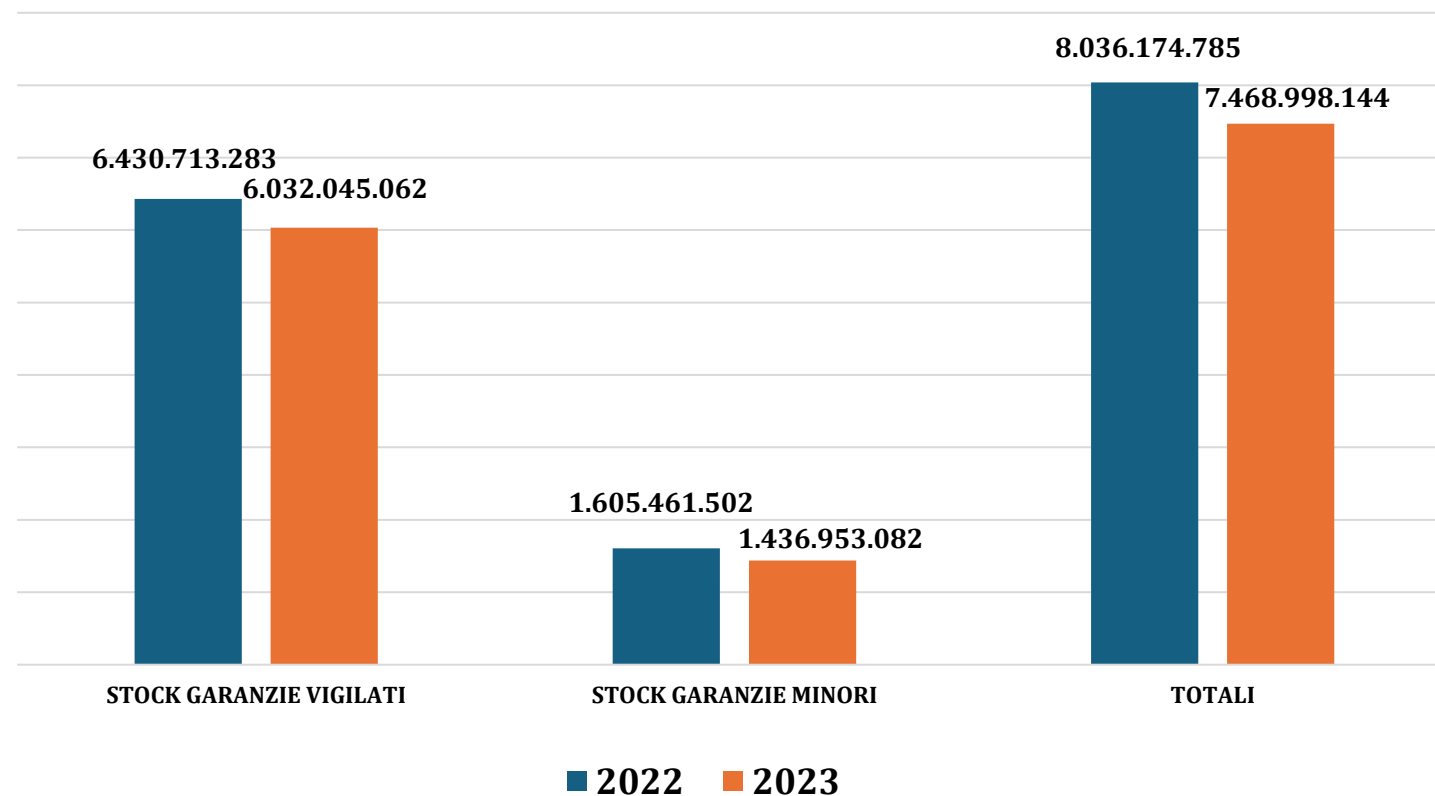
Lo stock di garanzie totali dei confidi analizzati, al 31 dicembre 2023, è di oltre 7,4 miliardi di euro, registrando una contrazione del 7% rispetto al 2022.

I Confidi Vigilati hanno uno stock di 6 miliardi, in contrazione del 6,2% rispetto all'anno precedente.

I Confidi minori hanno uno stock di 1,4 miliardi, in contrazione del 10,5% rispetto al 2022.

I Confidi Vigilati rappresentano l'80% dello stock di garanzie totali.

Stock di garanzie 2023 - 2024



COSTIS DI
ORGANIZATONA

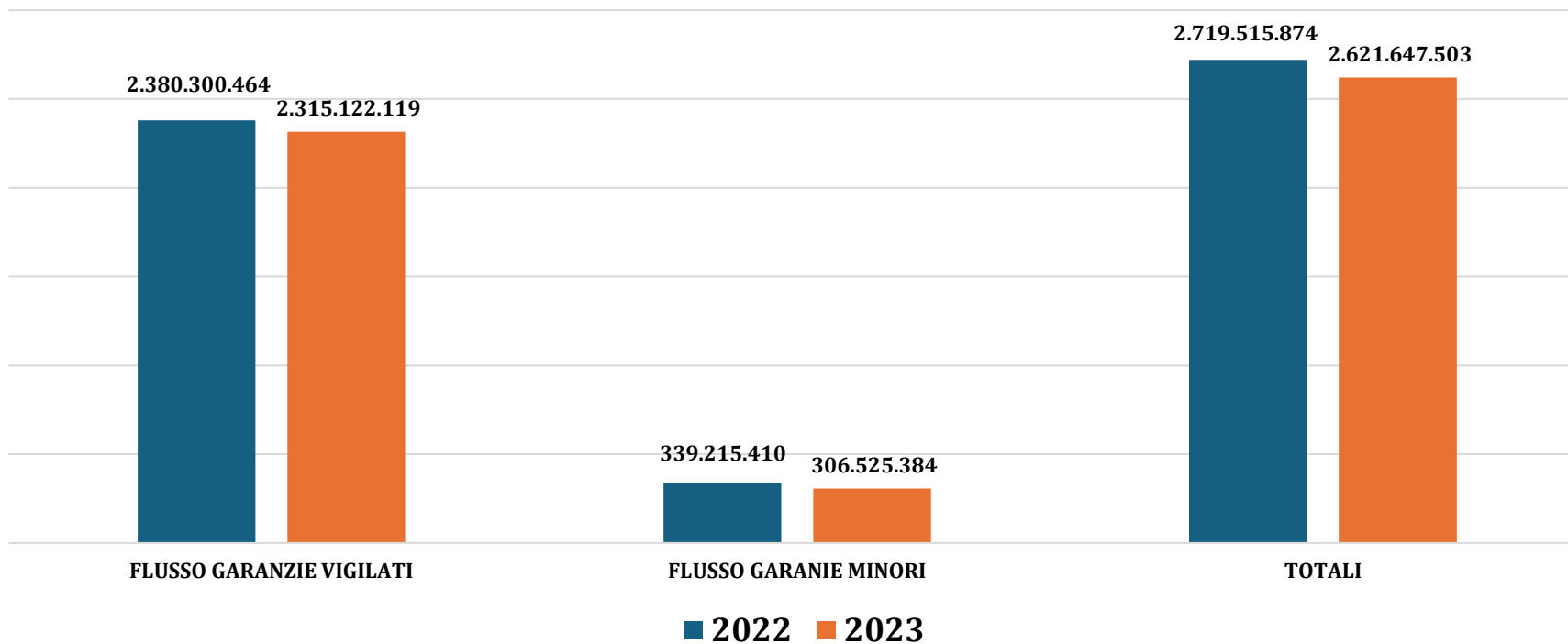
MERCATO
DEL GRANDI

MERCATO
CREDITO
ALLE CIPRESSO

LE DE
LE MEDIE

FLUSSO DI GARANZIE DEL SISTEMA DEI CONFIDI

Flusso di garanzie 2022 - 2023



Ammonta a oltre 2,6 miliardi di euro il flusso di garanzie del 2023, in flessione (-3,6%) rispetto all'anno precedente.

I Confidi Vigilati registrano una flessione del 2,7%, più accentuata la flessione dei minori (-9,6%).

L'88% dei flussi è attribuibile ai Confidi Vigilati.

COSTI DI
ORGANIZATONA

MERCATO
DEL GRANDI

MERCATO
CREDITO
ALLE CIPRESSO

LE DE
LE MEDIE

NUMERI DEL SISTEMA DEI CONFIDI FEDART

63 CONFIDI

650 MILA IMPRESE SOCIE

310 FILIALI

4,3 MILIARDI DI STOCK GARANZIE

1,6 MILIARDI DI FLUSSO

300 MILIONI DI CREDITO DIRETTO



COSTI DI ORGANIZAZIONE

MERCATO DEL GRANDI

MERCATO CREDITO ALLE CIPRESSO

LE DE LE MEDIE

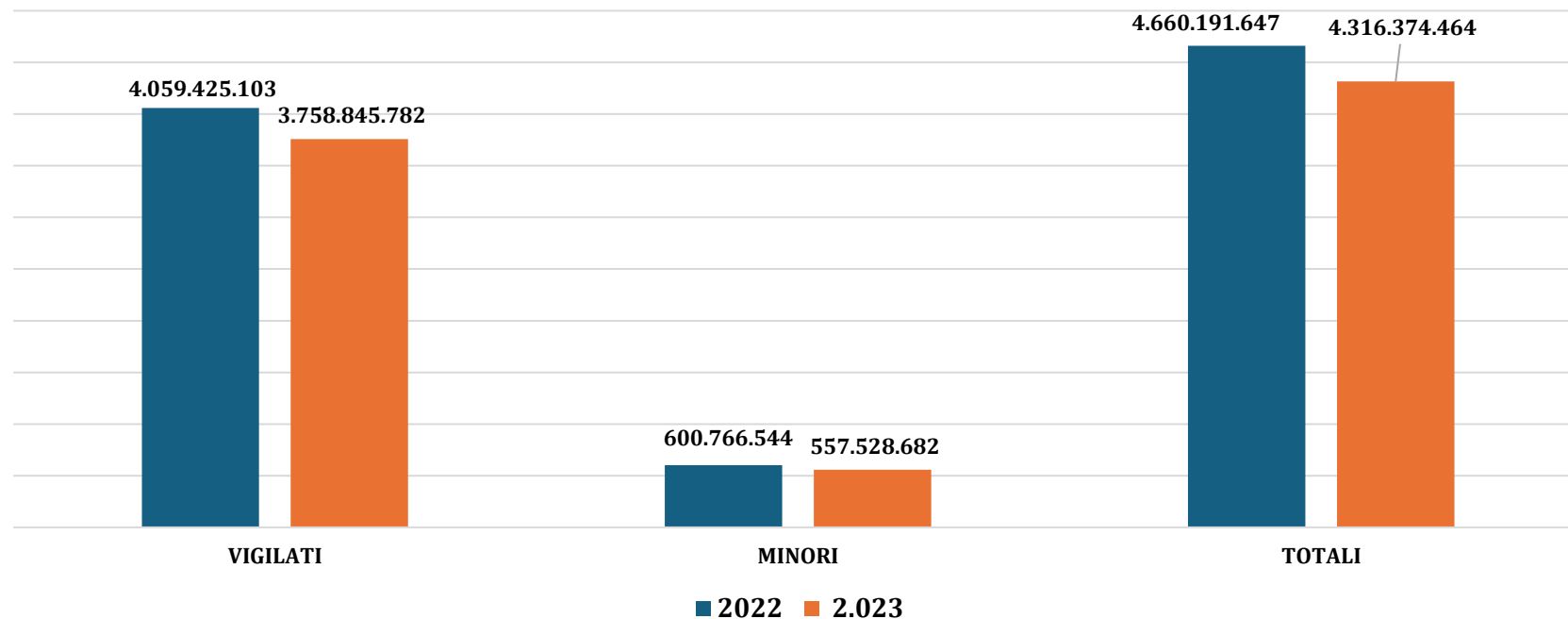
STOCK DI GARANZIE DEI CONFIDI FEDART

Ammonta a oltre 4,3 miliardi di euro lo stock di garanzie del 2023 dei Confidi Fedart, in flessione (-7,3%) rispetto all'anno precedente.

I Confidi Vigilati registrano una flessione del 7,4%; la flessione dei minori (-7,2%).

I Confidi Vigilati rappresentano l'87% dello stock di garanzie totali di confidi Fedart.

Stock di garanzie 2022 - 2023



COSTIS DI ORGANIZATONA

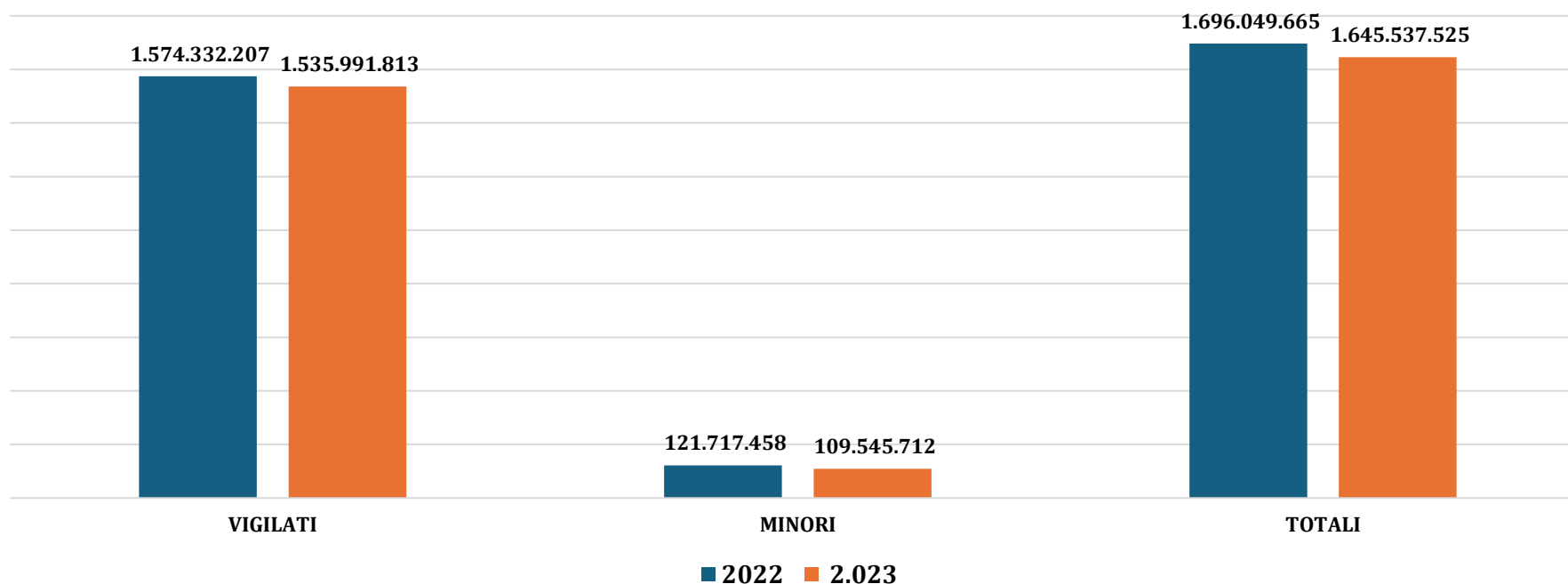
MERCATO DEL GRANDI

MERCATO CREDITO ALLE CIPRESSO

LE DE LE MEDIE

FLUSSO DI GARANZIE DEI CONFIDI FEDART

Flusso di garanzie 2022 - 2023



Ammonta a oltre 1,6 miliardi di euro il flusso di garanzie del 2023, in flessione (-3%) rispetto all'anno precedente.

I Confidi Vigilati registrano una flessione del 2,4%, più accentuata la flessione dei minori (-10%).

Oltre il 93% del flusso è attribuibile ai Confidi Vigilati.

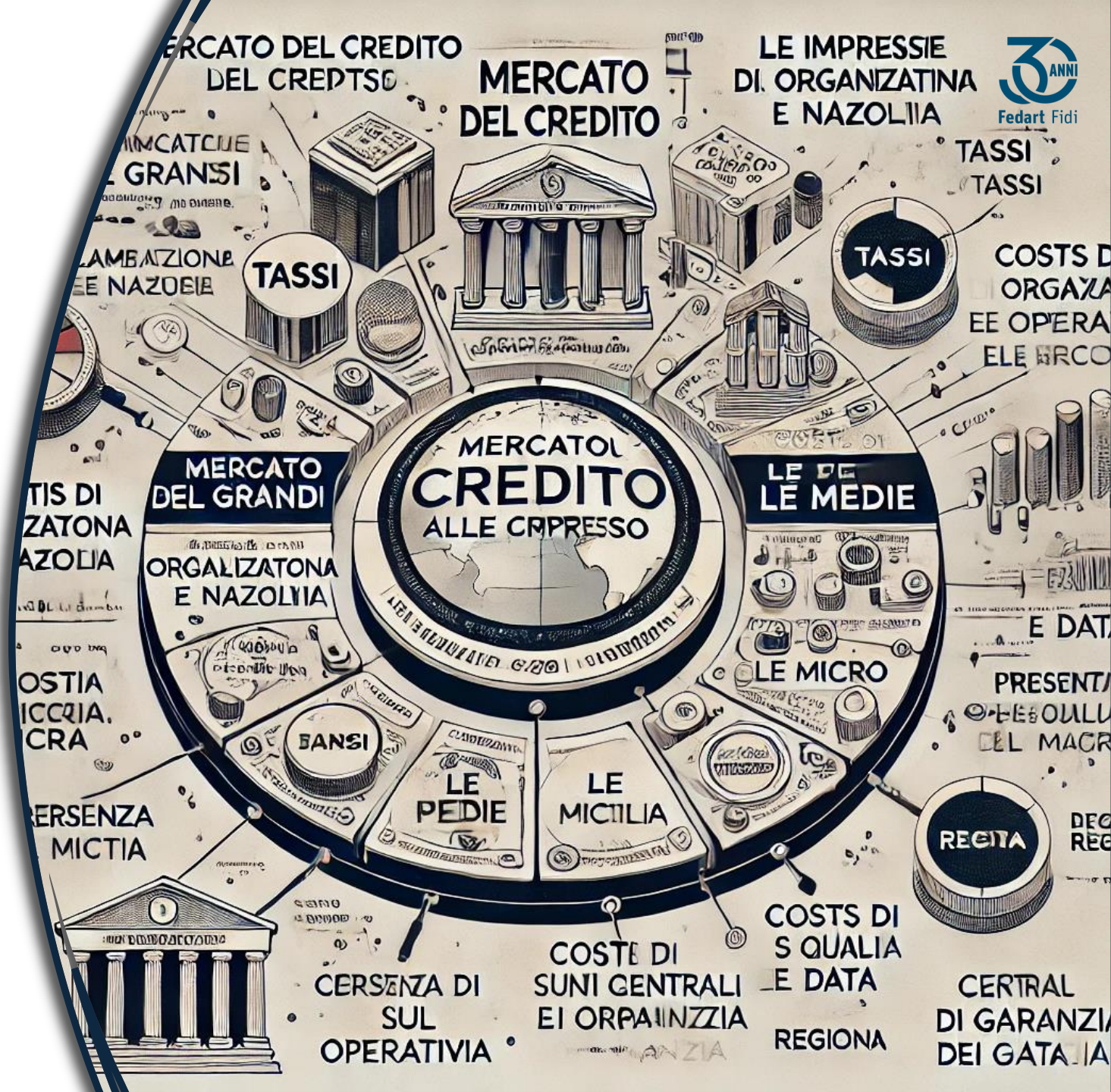
I DATI DEI CONFIDI ITALIANI

1 - PRINCIPALI DATI DEI CONFIDI

2 - FOCUS SU CONFIDI MAGGIORI

3 - FOCUS SU CONFIDI MINORI

4 - ALCUNI DATI A SETTEMBRE 2024



COSTIS DI
ORGANIZATONA

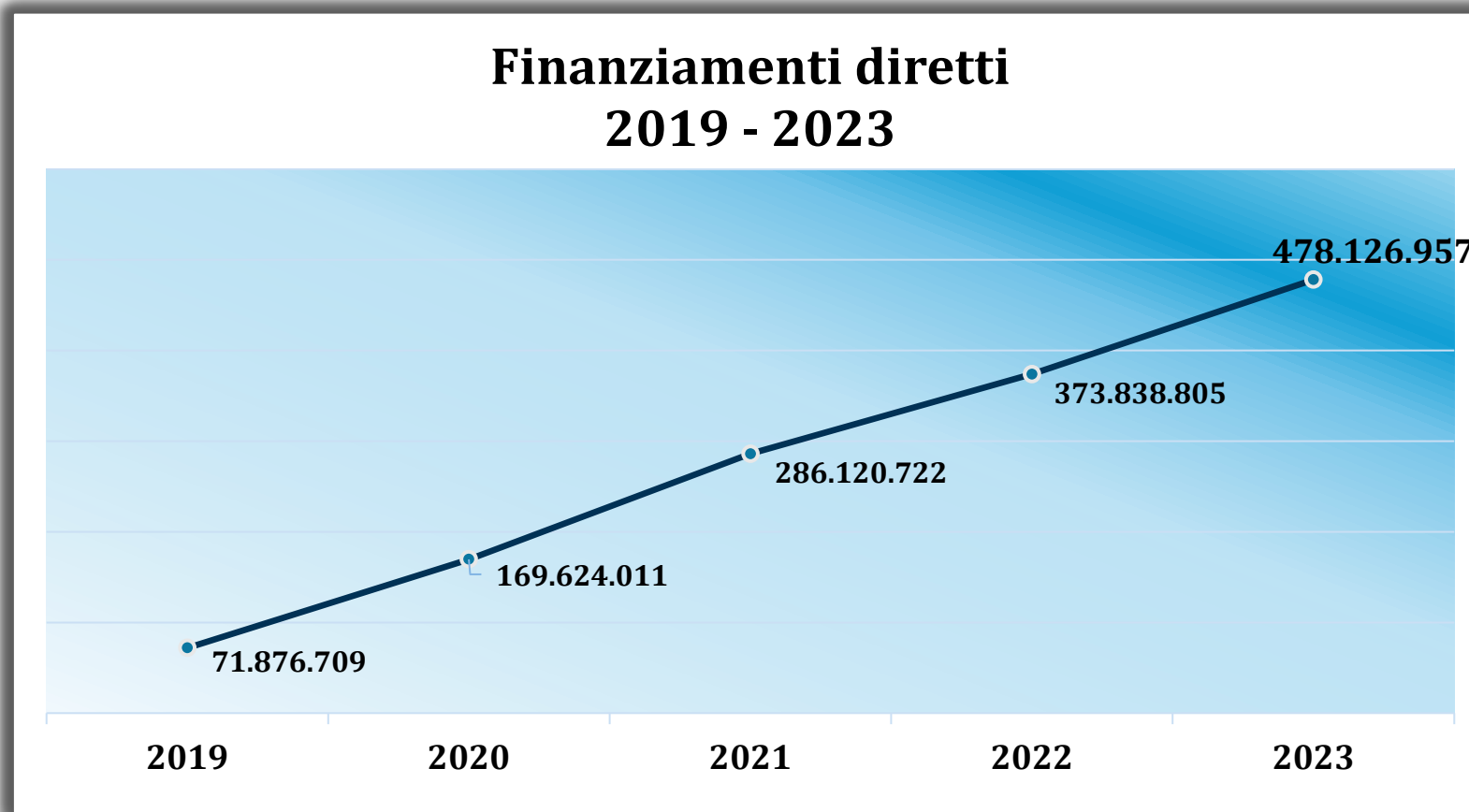
MERCATO
DEL GRANDI

MERCATO
CREDITO
ALLE CIPRESSO

LE DE
LE MEDIE

FINANZIAMENTI DIRETTI DEL SISTEMA DEI CONFIDI MAGGIORI

Prosegue la crescita dei finanziamenti diretti che risultano pari ad oltre **478 milioni di euro (+28%)** rispetto al 2022. Raffrontando il dato con il 2019 la crescita dei finanziamenti diretti è stata del 565%.



COSTIS DI
ORGANIZATONA

MERCATO
DEL GRANDI

MERCATO
CREDITO
ALLE CRIPRESSO

LE DE
LE MEDIE

ADEGUATEZZA 2023 DEL SISTEMA DEI CONFIDI MAGGIORI



€ 1,2 miliardi

Fondi propri



12,4%

Leva finanziaria

33,5%

Total capital ratio

€ 486 milioni

Fondi rischi e oneri

COSTI DI ORGANIZAZIONE

MERCATO DEL GRANDI

MERCATO CREDITO ALLE CIPRESSO

LE DE LE MEDIE

RISULTATO D'ESERCIZIO DEL SISTEMA DEI CONFIDI MAGGIORI

Risultato d'esercizio 2022 - 2023



Il risultato d'esercizio 2023 risulta in netto aumento rispetto ai dati registrati nell'esercizio precedente



COSTI DI
ORGANIZATONA

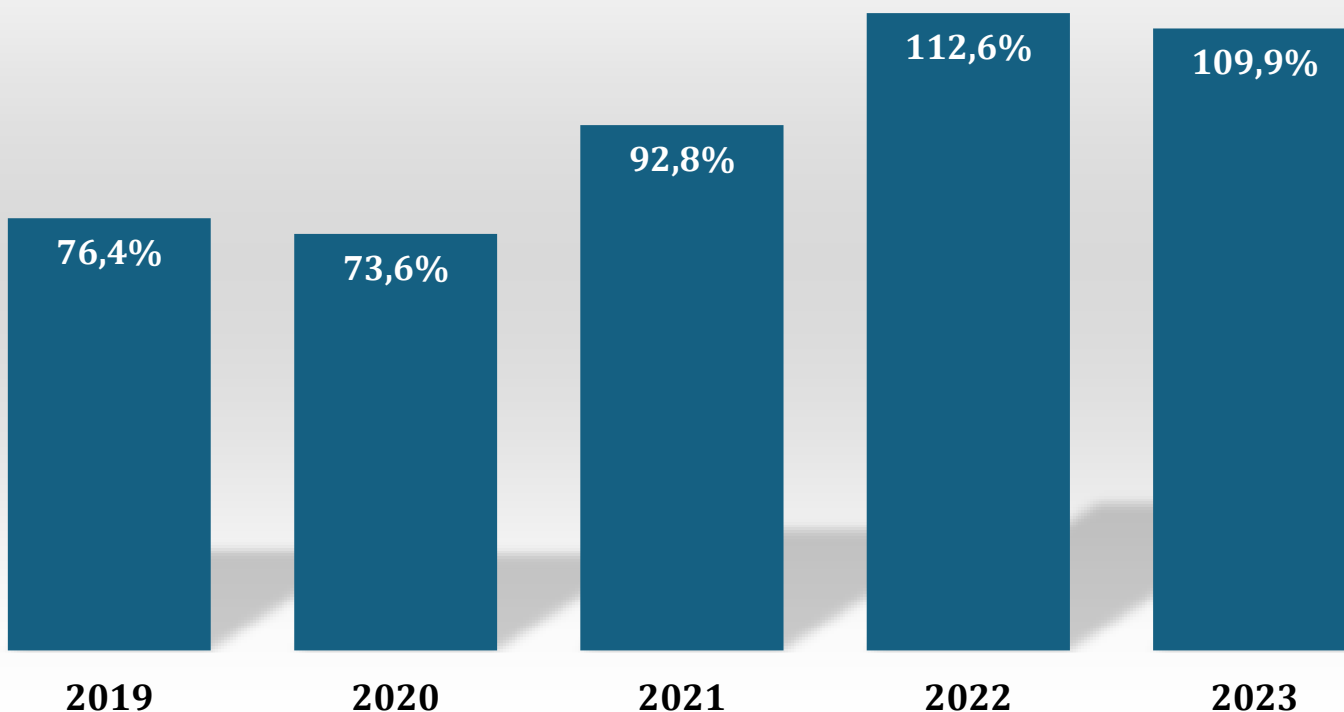
MERCATO
DEL GRANDI

MERCATO
CREDITO
ALLE CIPRESSO

LE DE
LE MEDIE

MOL DEL SISTEMA DEI CONFIDI MAGGIORI

MOL 2019 - 2023



Ammonta a 162,5 milioni di euro il margine di intermediazione dei 32 Confidi Vigilati.

Il dato registra un incremento del 23% rispetto ai 121 milioni di euro del 2022.

Complessivamente, il sistema Confidi registra, sul Margine di Intermediazione, un MOL del 109,9%.

COSTIS DI
ORGANIZATONA

MERCATO
DEL GRANDI

MERCATO
CREDITO
ALLE CIPRESSO

LE DE
LE MEDIE

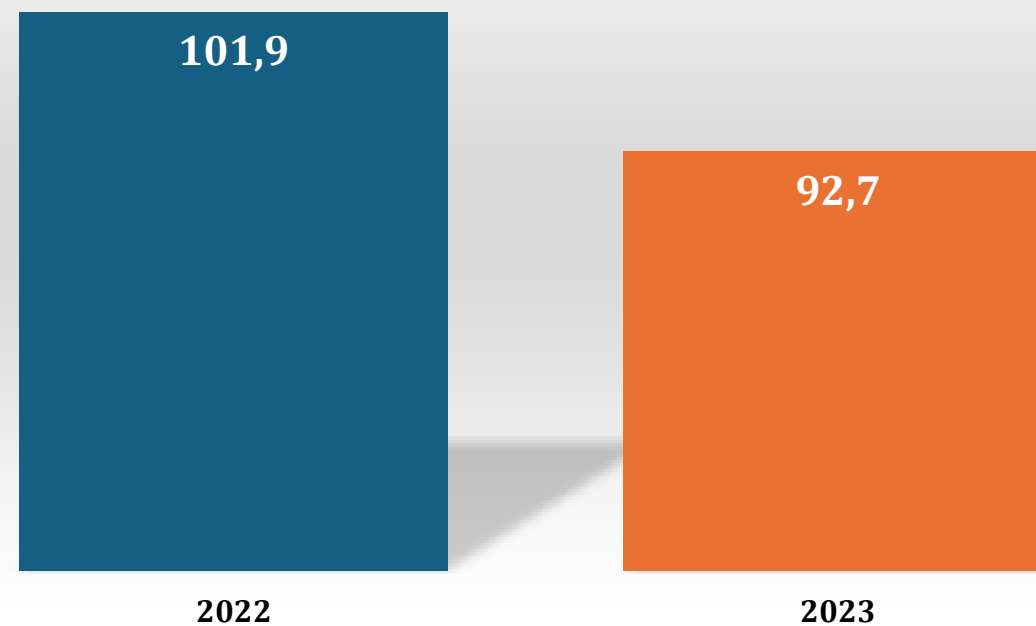
COST INCOME DEL SISTEMA DEI CONFIDI MAGGIORI

Il valore mediano del Cost Income 2023 è pari, per l'intero sistema dei Confidi Vigilati, **al 92,7%** presentando un miglioramento di 9 pp rispetto al valore 2022.

Il miglioramento è imputabile alla crescita del Margine di Intermediazione del 22,6% rispetto al 2022.

24 Confidi su 32 assicurano un Cost Income inferiore a 100 ed è il Margine di Interesse a garantire la maggiore compensazione delle Spese Amministrative.

Cost income 2022 - 2023



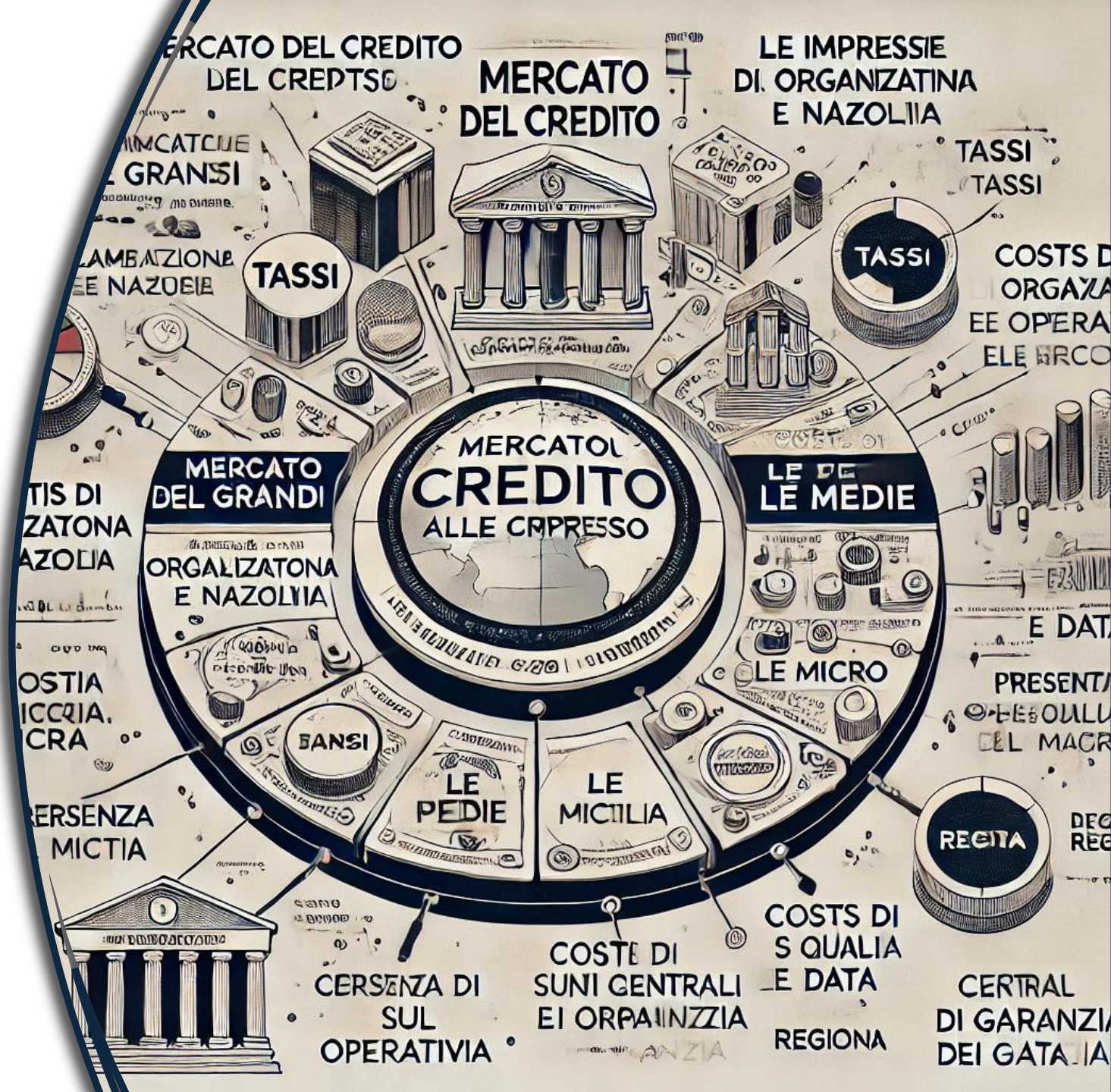
I DATI DEI CONFIDI ITALIANI

1 - PRINCIPALI DATI DEI CONFIDI

2 - FOCUS SU CONFIDI MAGGIORI

3 - FOCUS SU CONFIDI MINORI

4 - ALCUNI DATI A SETTEMBRE 2024



COSTI DI
ORGANIZATONA

MERCATO
DEL GRANDI

MERCATO
CREDITO
ALLE CIPRESSO

LE DE
LE MEDIE

NUMERI DEL SISTEMA DEI CONFIDI MINORI

131 CONFIDI

231 MILA IMPRESE SOCIE

90 FILIALI

1,4 MILIARDI DI STOCK GARANZIE

315 MILIONI DI FLUSSO

** La rilevazione è stata effettuata su un campione rappresentativo di 131 confidi minori che rilasciano l'80% dello stock di garanzie.
Il numero complessivo dei confidi minori alla data del 15 gennaio 2024 (ultima disponibile) è di 161 unità (fonte OCM - Organismo confidi minori.)*

COSTI DI ORGANIZAZIONE

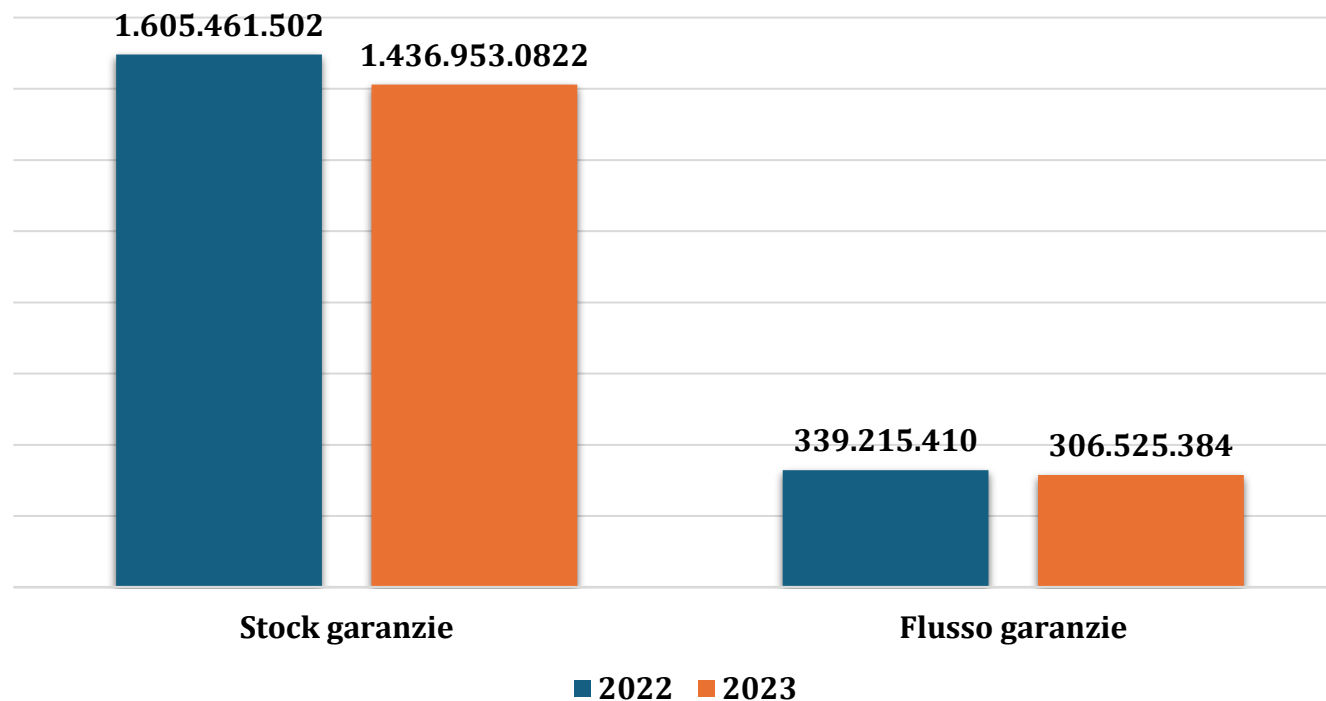
MERCATO DEL GRANDI

MERCATO CREDITO ALLE CIPRESSO

LE DE LE MEDIE

STOCK E FLUSSO DEI CONFIDI MINORI

Stock e Flusso 2022 - 2023



Lo stock di garanzie ha una contrazione del 10,5% rispetto all'anno precedente.

Solo 33 confidi su 161 registrano un incremento del portafoglio rispetto al 2022.

Il flusso di garanzie ha una contrazione del 9,60% rispetto all'anno precedente.

COSTIS DI ORGANIZATONA

MERCATO DEL GRANDI

MERCATO CREDITO ALLE CIPRESSO

LE DE LE MEDIE

ADEGUATEZZA 2023 DEI CONFIDI MINORI



€ 274,8 milioni

Fondo rischi



€ 428,1 milioni

Patrimonio netto

€ 702,9 milioni

Patrimonio dei confidi

1,9

Moltiplicatore

COSTI DI
ORGANIZATONA

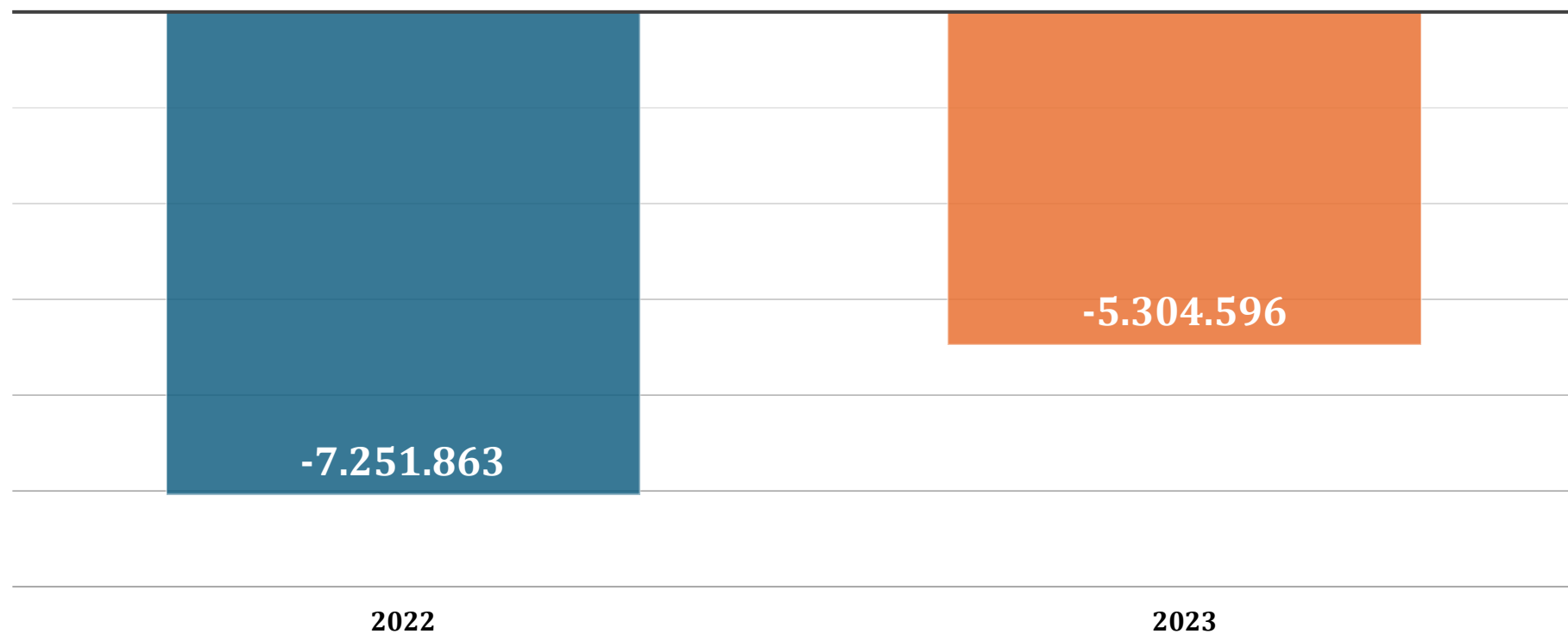
MERCATO
DEL GRANDI

MERCATO
CREDITO
ALLE CIPRESSO

LE DE
LE MEDIE

RISULTATO D'ESERCIZIO DEI CONFIDI MINORI

Risultato d'esercizio 2022 - 2023



Il risultato d'esercizio 2023 registra una perdita lievemente inferiore a quanto rilevato dai dati dell'esercizio precedente

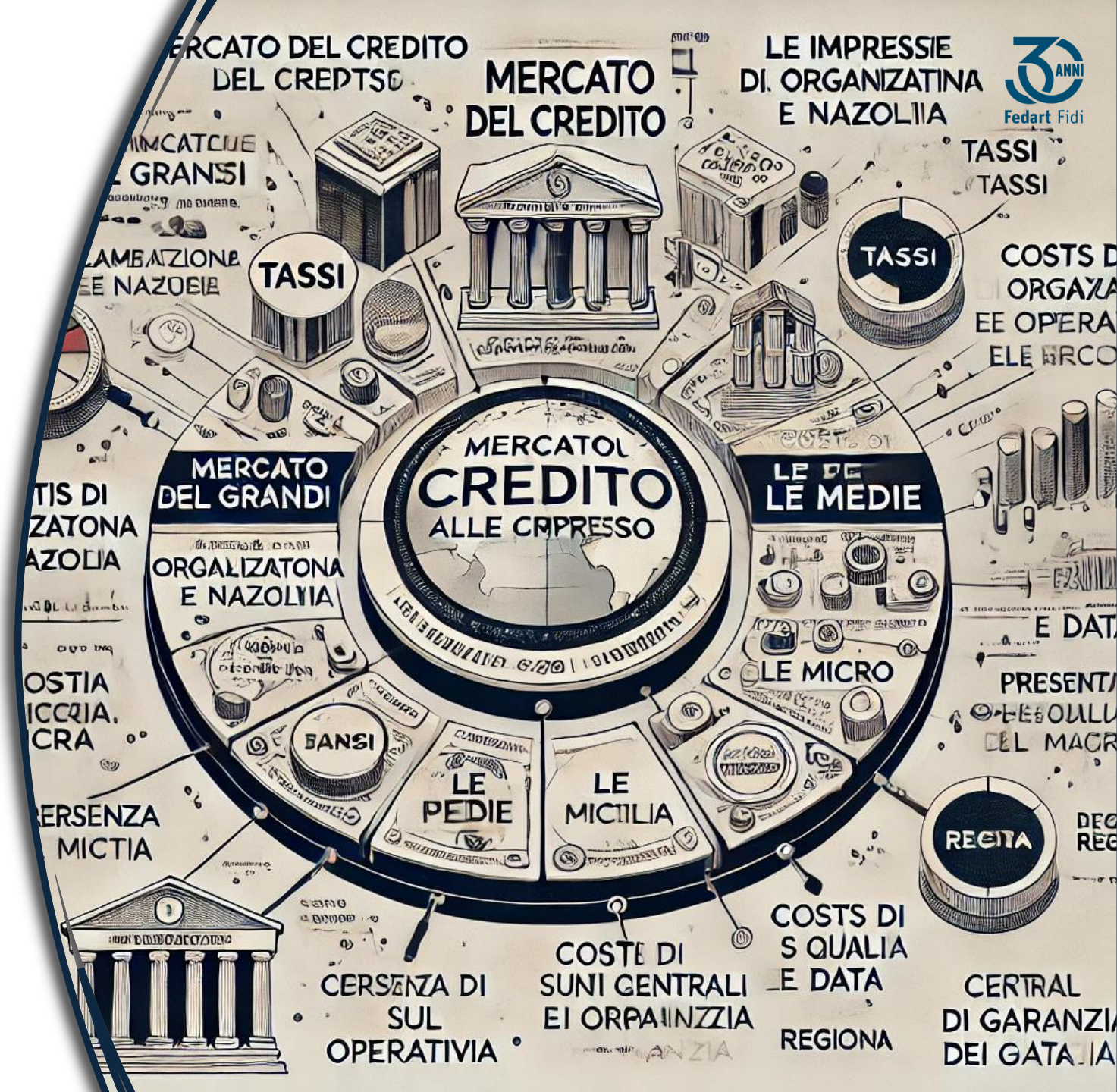
I DATI DEI CONFIDI ITALIANI

1 - PRINCIPALI DATI DEI CONFIDI

2 - FOCUS SU CONFIDI MAGGIORI

3 - FOCUS SU CONFIDI MINORI

4 - ALCUNI DATI A SETTEMBRE 2024



COSTI DI ORGANIZAZIONE

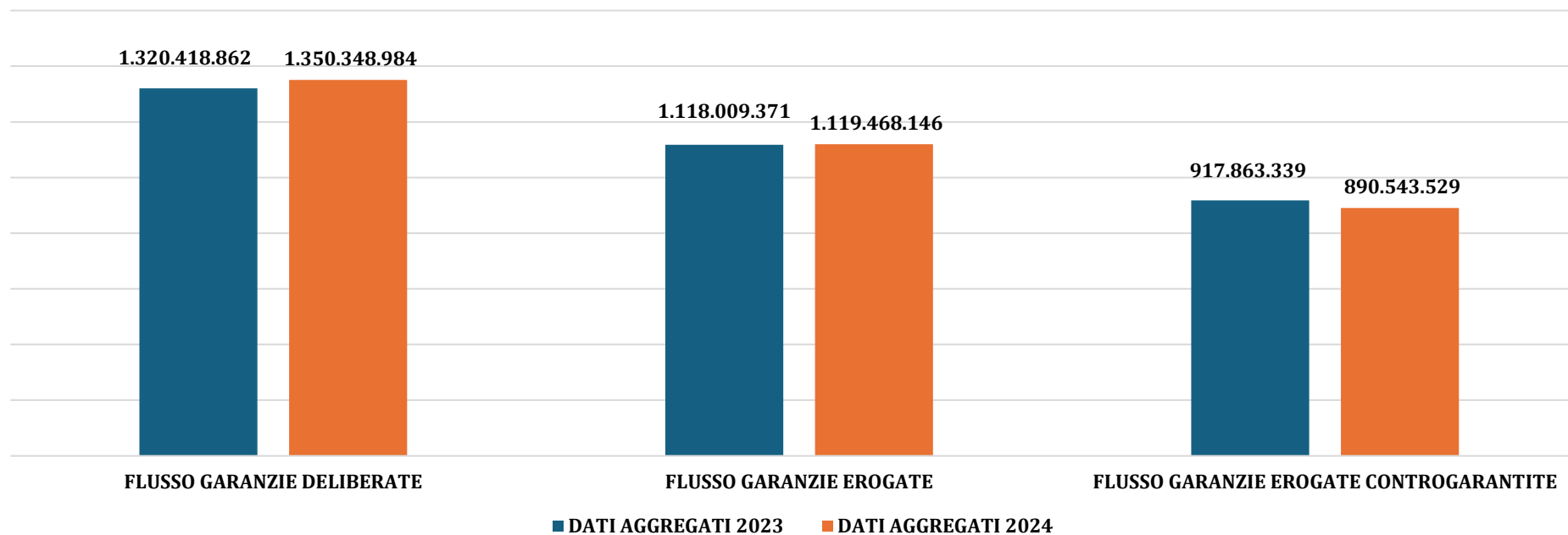
MERCATO DEL GRANDI

MERCATO CREDITO ALLE CIPRESSO

LE DE LE MEDIE

FLUSSI GARANZIE E CONTROGARANZIE 2024 DEI CONFIDI FEDART

Flusso garanzie e controgaranzie 2023 - 2024



Al 30 settembre 2024 il flusso di garanzie deliberate dai 13 Confidi Vigilati è pari a 1,350 miliardi di euro, **in crescita del 2,3% rispetto allo stesso periodo dell'anno precedente**. Risulta sostanzialmente stabile il flusso di garanzie erogate, pari a oltre 1,1 miliardi di euro. E' pari a circa 890 milioni di euro il flusso delle controgaranzie, in diminuzione del 3% rispetto al 2023.

COSTI DI ORGANIZAZIONE

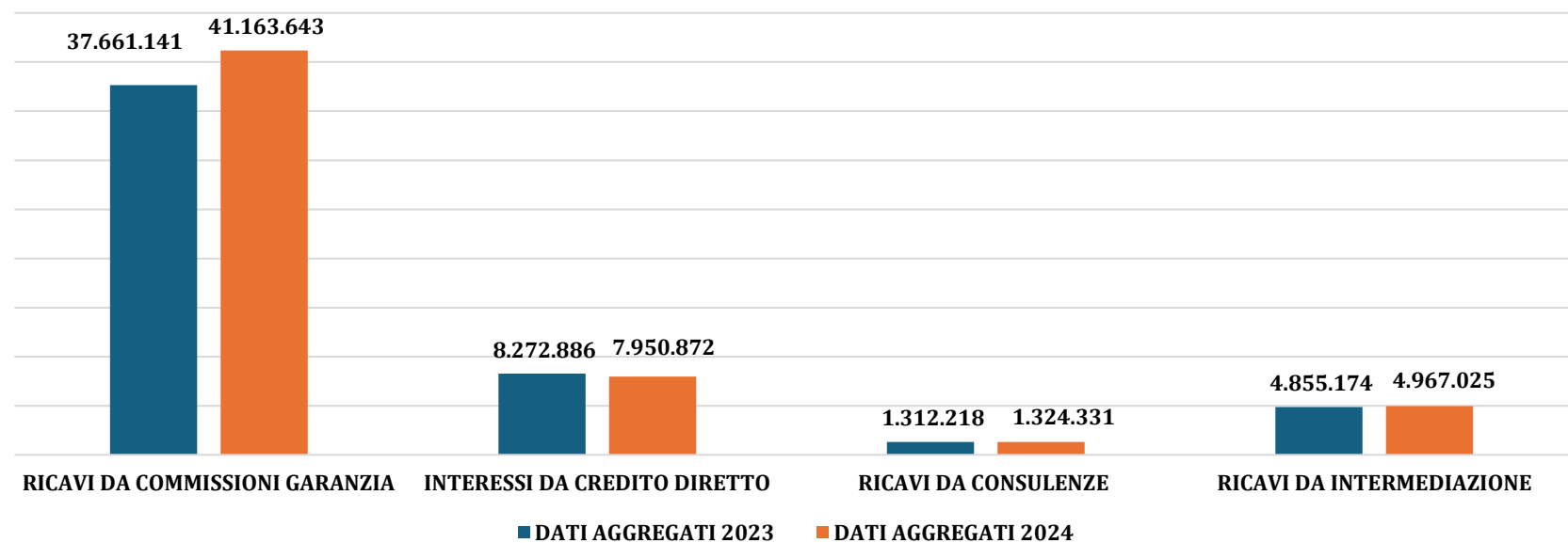
MERCATO DEL GRANDI

MERCATO CREDITO ALLE CIPRESSO

LE DE LE MEDIE

RICAVI 2024 DEI CONFIDI FEDART

Ricavi 2023 - 2024



La principale voce di ricavo dei 13 Confidi Vigilati è costituita dalle commissioni di garanzia pari a 41,1 milioni di euro a settembre 2024, in crescita rispetto al 2023 del 9,3%. Seguono gli interessi da credito diretto pari a oltre 7,9 milioni di euro, in calo del 3,9%; i ricavi da intermediazione di 4,9 milioni + 2,3%. Stabili i ricavi da consulenze pari a 1,3 milioni, +0,9%. I ricavi totali aumentano del 6,34% rispetto all'anno precedente.

COSTIS DI ORGANIZAZIONE

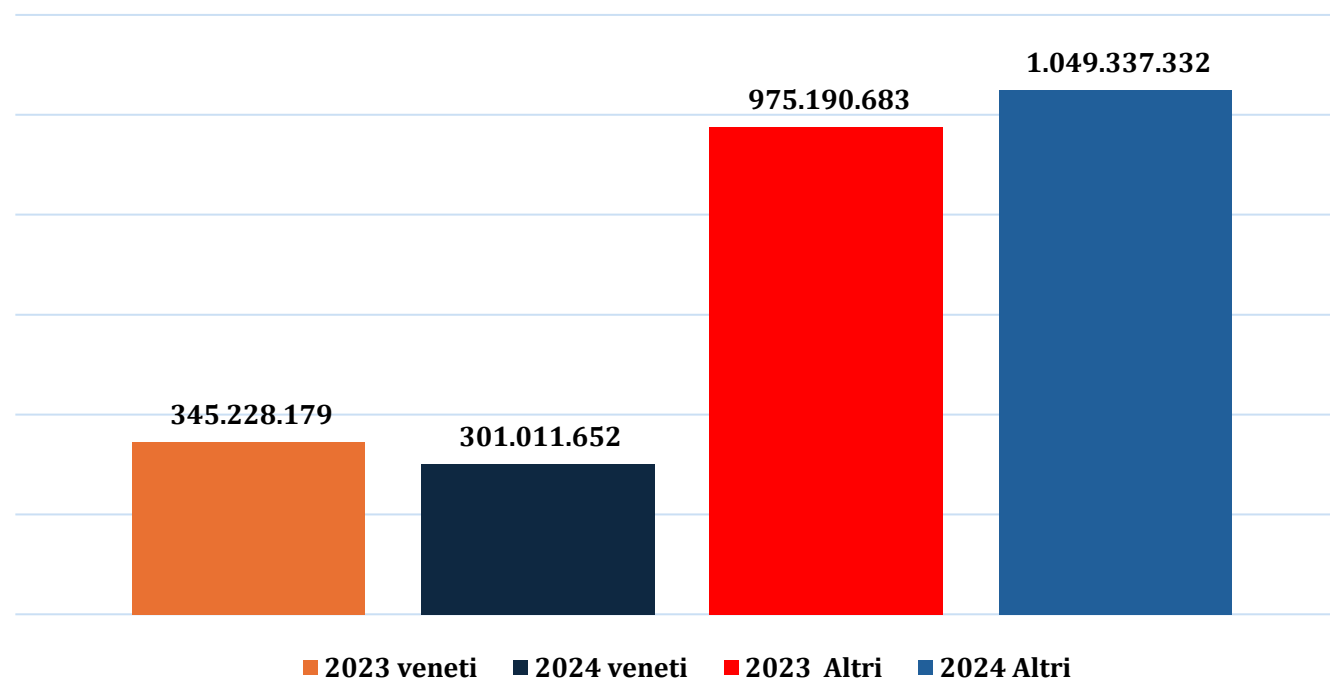
MERCATO DEL GRANDI

MERCATO CREDITO ALLE CIPRESSO

LE DE LE MEDIE

CONFIDI FEDART – VENETO E ALTRI

Flusso garanzie deliberate 2023 - 2024



Aggregato garanzie deliberate Confidi Veneti 301 milioni (-12,8%) mentre il flusso di garanzie erogate è -11,97%

Aggregato resto Italia 1,049 miliardi (+7,6%) mentre il flusso di garanzie erogate + 4,70%

COSTI DI ORGANIZAZIONE

MERCATO DEL GRANDI

MERCATO CREDITO ALLE CIPRESSO

LE DE LE MEDIE

OPERATIVITÀ FONDO – VENETO E NAZIONE

Operazioni

Veneto -10,8%

Nazione -3,8%

Finanziamenti accolti

Veneto -16,4%

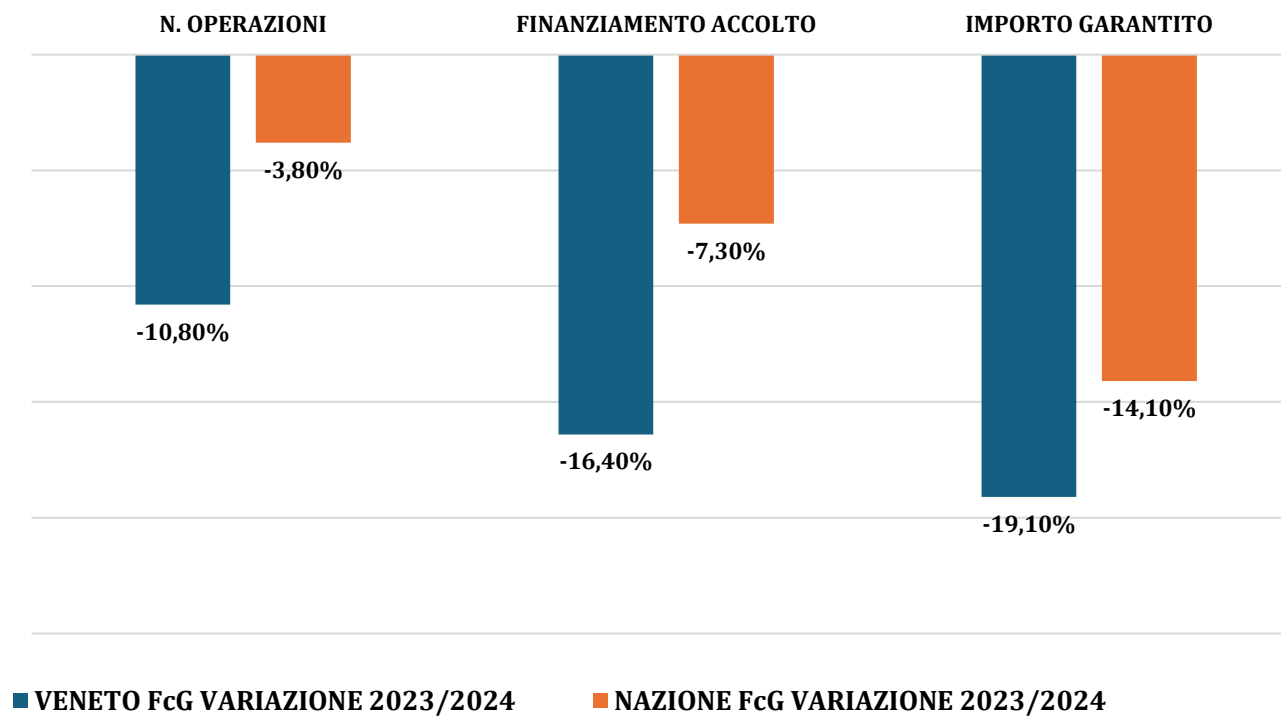
Nazione -7,3%

Finanziamenti garantiti

Veneto -19,1%

Nazione -14,1%

OPERATIVITÀ SU FCG VENETO - NAZIONE



COSTI DI ORGANIZAZIONE

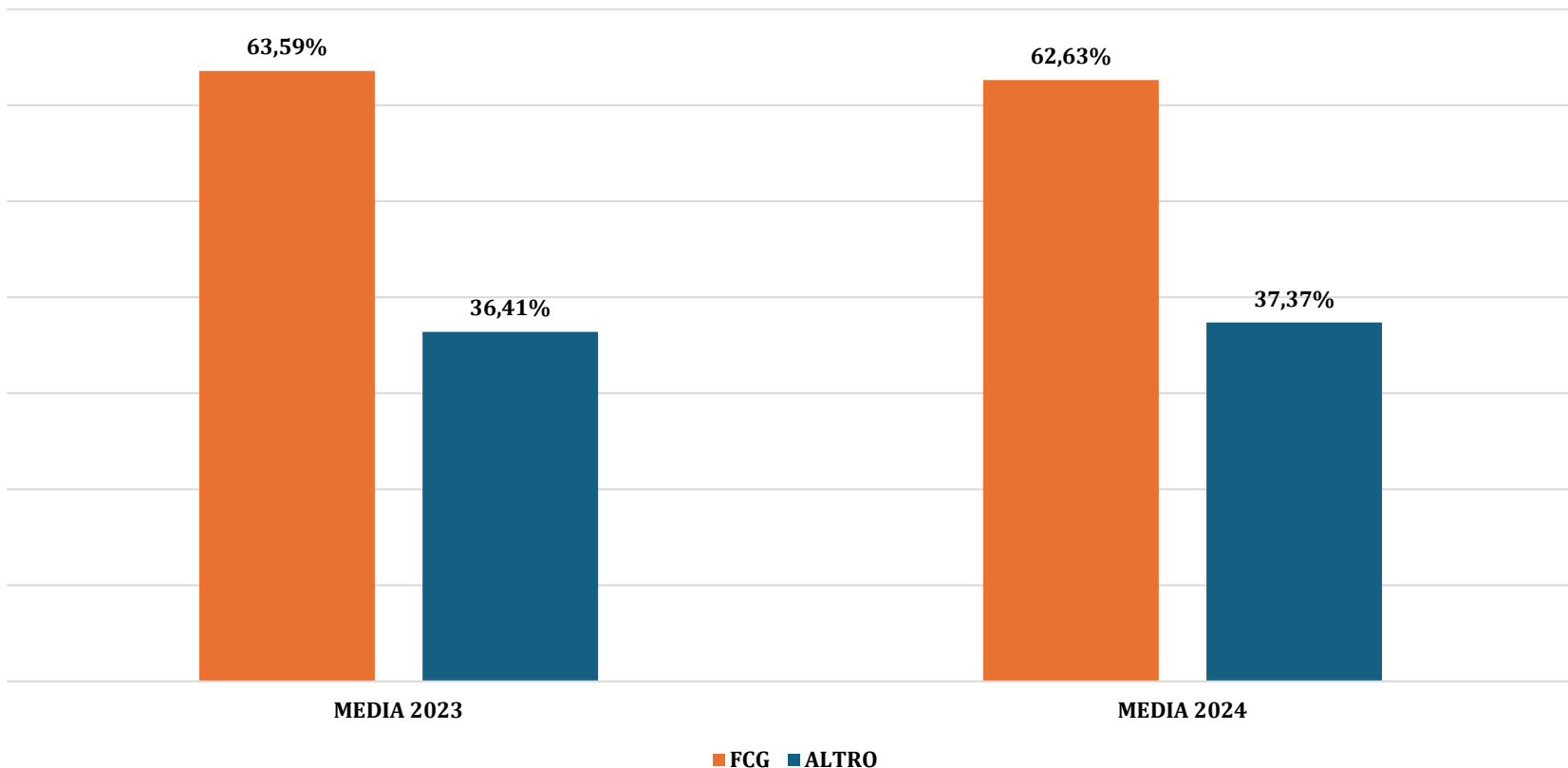
MERCATO DEL GRANDI

MERCATO CREDITO ALLE CIPRESSO

LE DE LE MEDIE

ATTIVITÀ DEI CONFIDI FEDART

Percentuale attività



Il flusso di operatività su FCG del 2024 dei confidi Fedart è sostanzialmente in linea (62,63%) con il 2023 (63,59%)





ETIRIO C
E SVI
P OIS
OREA

210001
D 2001
E 2001
E 2001



L INICE M
MAP T



MERCATO DEL CREDITO
DEL CREDITO

MERCATO
DEL CREDITO

LE IMPRESSE
DI ORGANIZATIVA
E NAZOLIA

REGOLAMENTI
ALLE GRANSI

REGOLAMENTAZIONE
E NAZOLIA

TASSI

TASSI
TASSI

TASSI

COSTI
ORGANIZATIVA
E OPERATIVA
E LE GRANSI

**Grazie per
l'attenzione**

Lorenzo Marconi

*Team Manager
Fedart Fidi*

COSTI DI
ORGANIZATIVA
E NAZOLIA

MERCATO
DEL GRANDI
ORGANIZATIVA
E NAZOLIA

MERCATO
CREDITO
ALLE COMPRESO

LE DE
LE MEDIE

LE MICRO

COSTI
PICCOLA
MICRA

TASSI

LE
PEDIE

LE
MICILIA

REGITA

LE PRESENZA
DEL MICILIA

E DATA
PRESENTAZIONE
DEI QUANTITATIVI
DEL MAGAZZINO



CERSENZA DI
SUL
OPERATIVA

COSTI DI
SUNI CENTRALI
E I ORGANIZZAZIONE

COSTI DI
S QUALIA
E DATA
REGIONA

CENTRAL
DI GARANZIA
DEI GATA IA